



Información Financiera

Al 30 de Junio de 2023

Estados Financieros Armonizados
Correspondientes del 01 de Junio
al 30 de Junio de 2023

AUDITORÍA SUPERIOR DEL ESTADO DE PUEBLA

ESTADO DE ACTIVIDADES
 Del 1 de Enero al 30 de Junio de 2023 y 2022
 (Cifras en pesos)

	2023	2022
INGRESOS Y OTROS BENEFICIOS		
INGRESOS DE GESTIÓN	4,701,961.94	602,102.63
IMPUESTOS	0.00	0.00
CUOTAS Y APORTACIONES DE SEGURIDAD SOCIAL	0.00	0.00
CONTRIBUCIONES DE MEJORAS	0.00	0.00
DERECHOS	0.00	0.00
PRODUCTOS	65,193.94	104,530.13
APROVECHAMIENTOS	0.00	0.00
INGRESOS POR VENTA DE BIENES Y PRESTACIÓN DE SERVICIOS	4,636,768.00	497,572.50
PART, APORT, CONV, INCENT. DERIV. D/COLAB. FISCAL, F. DIST. DE APORT, TRANSF, ASIG, SUBS Y SUBV Y P Y JUB	113,460,689.75	194,033,393.50
PART, APORT, CONV, INCENT. DERIV. D/COLAB. FISCAL, F. DIST. DE APORT	0.00	0.00
TRANSFERENCIAS, ASIGNACIONES, SUBSIDIOS Y SUBVENCIONES Y PENSIONES Y JUBILACIONES	113,460,689.75	194,033,393.50
OTROS INGRESOS Y BENEFICIOS	367,887.50	74,269.87
INGRESOS FINANCIEROS	0.00	0.00
INCREMENTO POR VARIACIÓN DE INVENTARIOS	0.00	0.00
DISMINUCIÓN DEL EXCESO DE ESTIMACIONES POR PÉRDIDA O DETERIORO U OBSOLESCENCIA	0.00	0.00
DISMINUCIÓN DEL EXCESO DE PROVISIONES	0.00	0.00
OTROS INGRESOS Y BENEFICIOS VARIOS	367,887.50	74,269.87
TOTAL DE INGRESOS Y OTROS BENEFICIOS	118,530,539.19	194,709,766.00
GASTOS Y OTRAS PÉRDIDAS		
GASTOS DE FUNCIONAMIENTO	69,808,988.96	169,890,859.49
SERVICIOS PERSONALES	56,803,893.40	123,600,421.41
MATERIALES Y SUMINISTROS	3,036,473.96	13,488,457.76
SERVICIOS GENERALES	9,968,621.60	32,801,980.32
TRANSFERENCIAS, ASIGNACIONES, SUBSIDIOS Y OTRAS AYUDAS	0.00	0.00
TRANSFERENCIAS INTERNAS Y ASIGNACIONES AL SECTOR PÚBLICO	0.00	0.00
TRANSFERENCIAS AL RESTO DEL SECTOR PÚBLICO	0.00	0.00
SUBSIDIOS Y SUBVENCIONES	0.00	0.00
AYUDAS SOCIALES	0.00	0.00
PENSIONES Y JUBILACIONES	0.00	0.00
TRANSFERENCIAS A FIDEICOMISOS, MANDATOS Y CONTRATOS ANÁLOGOS	0.00	0.00
TRANSFERENCIAS A LA SEGURIDAD SOCIAL	0.00	0.00
DONATIVOS	0.00	0.00
TRANSFERENCIAS AL EXTERIOR	0.00	0.00
PARTICIPACIONES Y APORTACIONES	0.00	0.00
PARTICIPACIONES	0.00	0.00
APORTACIONES	0.00	0.00
CONVENIOS	0.00	0.00
INTERESES, COMISIONES Y OTROS GASTOS DE LA DEUDA PÚBLICA	0.00	0.00

3

AUDITORÍA SUPERIOR DEL ESTADO DE PUEBLA

ESTADO DE ACTIVIDADES
Del 1 de Enero al 30 de Junio de 2023 y 2022
(Cifras en pesos)

	2023	2022
INTERESES DE LA DEUDA PÚBLICA	0.00	0.00
COMISIONES DE LA DEUDA PÚBLICA	0.00	0.00
GASTOS DE LA DEUDA PÚBLICA	0.00	0.00
COSTO POR COBERTURAS	0.00	0.00
APOYOS FINANCIEROS	0.00	0.00
OTROS GASTOS Y PÉRDIDAS EXTRAORDINARIAS	3,710,993.72	7,630,259.95
ESTIMACIONES, DEPRECIACIONES, DETERIOROS, OBSOLESCENCIAS Y AMORTIZACIONES	3,710,991.48	7,623,373.24
PROVISIONES	0.00	0.00
DISMINUCIONES DE INVENTARIOS	0.00	0.00
OTROS GASTOS	2.24	6,886.71
INVERSIÓN PÚBLICA	0.00	0.00
INVERSIÓN PÚBLICA NO CAPITALIZABLE	0.00	0.00
TOTAL DE GASTOS Y OTRAS PÉRDIDAS	73,519,982.68	177,521,119.44
RESULTADOS DEL EJERCICIO (AHORRO/DESAHORRO)	45,010,556.51	17,188,646.56

Bajo protesta de decir verdad declaramos que los Estados Financieros y sus notas,
son razonablemente correctos y son responsabilidad del emisor.

C.P. AMANDA GÓMEZ TRAYA
AUDITORA SUPERIOR DEL ESTADO DE PUEBLA

L.C. OSCAR ARMANDO SANTILLAN ZAMORA
DIRECTOR GENERAL DE ADMINISTRACIÓN

Notas al Estado de Actividades

Ingresos y Otros Beneficios

El total de ingresos que presenta el estado de actividades, se integra por los productos financieros generados de las cuentas bancarias que se tienen aperturadas, los ingresos recaudados por venta de bienes y prestación de servicios, se derivan de las medidas de apremio (multas), y el rubro de ingreso más representativo proviene de las participaciones a entidades federativas y municipios. De lo anterior se puede observar dos aspectos relevantes en comparación con el periodo correspondiente del ejercicio inmediato anterior, primero un incremento en los ingresos de gestión provenientes principalmente por las medidas de apremio, y segundo un aumento en las participaciones recibidas de las transferencias realizadas por la Secretaría de Planeación y Finanzas del Gobierno del Estado de Puebla.

INGRESOS Y OTROS BENEFICIOS	2023	2022
INGRESOS DE GESTIÓN	\$ 4,701,961.94	\$ 602,102.63
IMPUESTOS	\$ -	\$ -
CUOTAS Y APORTACIONES DE SEGURIDAD SOCIAL	\$ -	\$ -
CONTRIBUCIONES DE MEJORAS	\$ -	\$ -
DERECHOS	\$ -	\$ -
PRODUCTOS	\$ 65,193.94	\$ 104,530.13
APROVECHAMIENTOS	\$ -	\$ -
INGRESOS POR VENTA DE BIENES Y PRESTACIÓN DE SERVICIOS	\$ 4,636,768.00	\$ 497,572.50
PART, APORT, CONV, INCENT. DERIV. D/COLAB. FISCAL, F. DIST. DE APORT, TRANSF, ASIG, SUBS Y SUBV	\$ 113,460,689.75	\$ 194,033,393.50
PART, APORT, CONV, INCENT. DERIV. D/COLAB. FISCAL, F. DIST. DE APORT	\$ -	\$ -
TRANSFERENCIAS, ASIGNACIONES, SUBSIDIOS Y SUBVENCIONES Y PENSIONES Y JUBILACIONES	\$ 113,460,689.75	\$ 194,033,393.50
OTROS INGRESOS Y BENEFICIOS	\$ 367,887.50	\$ 74,269.87
INGRESOS FINANCIEROS	\$ -	\$ -
INCREMENTO POR VARIACIÓN DE INVENTARIOS	\$ -	\$ -
DISMINUCIÓN DEL EXCESO DE ESTIMACIONES POR PÉRDIDA O DETERIORO U OBSOLESCENCIA	\$ -	\$ -
DISMINUCIÓN DEL EXCESO DE PROVISIONES	\$ -	\$ -
OTROS INGRESOS Y BENEFICIOS VARIOS	\$ 367,887.50	\$ 74,269.87
TOTAL DE INGRESOS Y OTROS BENEFICIOS	\$ 118,530,539.19	\$ 194,709,766.00

Gastos y Otras Pérdidas

Este concepto se integra por el total de erogaciones que se han ejercido en Gastos de Funcionamiento, destinados a cumplir el objeto principal que es la fiscalización y rendición de cuentas del sector público; si bien, se observa un incremento en el gasto en el capítulo 1000 en comparación al periodo correspondiente del ejercicio inmediato anterior, esto obedece a fortalecer el recurso humano con la finalidad de cumplir con la estrategia de alcanzar la transparencia y cero corrupción, en el capítulo 2000 y 3000 respectivamente se puede observar una disminución significativa en el gasto cumpliendo con los criterios legalidad, honestidad, honradez, eficiencia, eficacia, economía, racionalidad, austeridad, transparencia, perspectiva de género y enfocados a la obtención de resultados.

4

GASTOS Y OTRAS PÉRDIDAS	2023	2022
GASTOS DE FUNCIONAMIENTO	\$ 69,808,988.96	\$ 165,850,855.49
SERVICIOS PERSONALES	\$ 56,803,893.40	\$ 123,600,421.41
MATERIALES Y SUMINISTROS	\$ 3,036,473.96	\$ 13,488,457.76
SERVICIOS GENERALES	\$ 9,968,621.60	\$ 32,801,980.32
OTROS GASTOS Y PÉRDIDAS EXTRAORDINARIAS	\$ 3,710,993.72	\$ 7,630,259.95
ESTIMACIONES, DEPRECIACIONES, DETERIOROS, OBSOLESCENCIAS Y AMORTIZACIONES	\$ 3,710,991.48	\$ 7,623,373.24
PROVISIONES	\$ -	\$ -
DISMINUCIONES DE INVENTARIOS	\$ -	\$ -
OTROS GASTOS	\$ 2.24	\$ 6,886.71
INVERSIÓN PÚBLICA	\$ -	\$ -
INVERSIÓN PÚBLICA NO CAPITALIZABLE	\$ -	\$ -
TOTAL DE GASTOS Y OTRAS PÉRDIDAS	\$ 73,519,982.68	\$ 177,521,119.44

El gasto ejercido en el capítulo 1000 (Servicios Personales), se eroga principalmente en sueldos al personal de confianza, compensaciones y aportaciones de seguridad social.

En el capítulo 2000 (Materiales y Suministros), el gasto principal se destina a la adquisición de materiales, útiles y equipos de oficina; alimentos para el personal y el combustible para vehículos asignados a servidores públicos.

En el capítulo 3000 (Servicios Generales), el gasto corresponde al pago de servicios básicos, arrendamiento de edificios, la vigilancia, los seguros patrimoniales, los viáticos en el país y el pago de derechos e impuestos.

ESTADO DE SITUACIÓN FINANCIERA
Al 30 de Junio de 2023 y 2022
(Cifras en pesos)

	2023	2022	2023	2022
ACTIVO				
ACTIVO CIRCULANTE				
EFFECTIVO Y EQUIVALENTES	63,597,355.43	50,498,720.75	8,295,492.33	19,501,058.62
DERECHOS A RECIBIR EFFECTIVO O EQUIVALENTES	240,521.41	76,411.78	0.00	0.00
DERECHOS A RECIBIR BIENES O SERVICIOS	0.00	0.00	0.00	0.00
INVENTARIOS	0.00	0.00	0.00	0.00
ALMACENES	0.00	0.00	0.00	0.00
ESTIMACIÓN POR PÉRDIDAS O DETERIORO DE ACTIVOS CIRCULANTES	0.00	0.00	0.00	0.00
OTROS ACTIVOS CIRCULANTES	0.00	0.00	0.00	0.00
TOTAL DE ACTIVOS CIRCULANTES	63,837,876.84	50,575,132.53	8,295,492.33	19,501,058.62
ACTIVO NO CIRCULANTE				
INVERSIONES FINANCIERAS A LARGO PLAZO	0.00	0.00	0.00	0.00
DERECHOS A RECIBIR EFFECTIVO O EQUIVALENTES A LARGO PLAZO	0.00	0.00	0.00	0.00
BIENES INMUEBLES, INFRAESTRUCTURA Y CONSTRUCCIONES EN PROCESO	85,125,315.90	85,125,315.90	0.00	0.00
BIENES MUEBLES	95,547,472.52	90,814,697.62	0.00	0.00
ACTIVOS INTANGIBLES	5,377,125.98	5,377,125.98	0.00	0.00
DEFRECIACIÓN, DETERIORO Y AMORTIZACIÓN ACUMULADA DE BIENES	-84,225,203.48	-80,514,212.00	4,147,728.23	3,814,919.04
ACTIVOS DIFERIDOS	0.00	0.00	2,672,780.79	2,672,780.79
ESTIMACIÓN POR PÉRDIDA O DETERIORO DE ACTIVOS NO CIRCULANTES	0.00	0.00	6,820,509.02	6,487,699.83
OTROS ACTIVOS NO CIRCULANTES	0.00	0.00	15,116,164.55	25,989,110.67
TOTAL DE ACTIVOS NO CIRCULANTES	101,824,710.92	100,802,927.50	119,035,785.12	119,035,785.12
PASIVO				
PASIVO CIRCULANTE				
CUENTAS POR PAGAR A CORTO PLAZO				
DOCUMENTOS POR PAGAR A CORTO PLAZO				
PORCIÓN A CORTO PLAZO DE LA DEUDA PÚBLICA A LARGO PLAZO				
TÍTULOS Y VALORES A CORTO PLAZO				
PASIVOS DIFERIDOS A CORTO PLAZO				
FONDOS Y BIENES DE TERCEROS EN GARANTÍA Y/O ADMINISTRACIÓN A CORTO PLAZO				
PROVISIONES A CORTO PLAZO			163.20	352.22
OTROS PASIVOS A CORTO PLAZO				
TOTAL DE PASIVOS CIRCULANTES			8,295,492.33	19,501,058.62
PASIVO NO CIRCULANTE				
CUENTAS POR PAGAR A LARGO PLAZO				
DOCUMENTOS POR PAGAR A LARGO PLAZO				
DEUDA PÚBLICA A LARGO PLAZO				
PASIVOS DIFERIDOS A LARGO PLAZO				
FONDOS Y BIENES DE TERCEROS EN GARANTÍA Y/O ADMINISTRACIÓN A LARGO PLAZO				
PROVISIONES A LARGO PLAZO				
TOTAL DE PASIVOS NO CIRCULANTES			6,820,509.02	6,487,699.83
TOTAL DEL PASIVO			15,116,164.55	25,989,110.67
HACIENDA PÚBLICA / PATRIMONIO				
HACIENDA PÚBLICA/PATRIMONIO CONTRIBUIDO				
AFORTACIONES			0.00	0.00
DONACIONES DE CAPITAL			76,906,690.76	76,906,690.76
ACTUALIZACIÓN DE LA HACIENDA PÚBLICA/PATRIMONIO			42,129,094.36	42,129,094.36

ESTADO DE SITUACIÓN FINANCIERA
Al 30 de Junio de 2023 y 2022
(Cifras en pesos)

	2023	2022
HACIENDA PÚBLICA/PATRIMONIO GENERADO	31,510,638.09	6,353,164.24
RESULTADOS DEL EJERCICIO (AHORRO / DESAHORRO)	45,010,556.51	17,188,646.56
RESULTADOS DE EJERCICIOS ANTERIORES	-29,254,700.75	-26,590,264.65
REVALUOS	23,308,327.23	23,308,327.23
RESERVAS	0.00	0.00
RECTIFICACIONES DE RESULTADOS DE EJERCICIOS ANTERIORES	-7,553,544.90	-7,553,544.90
EXCESO O INSUFICIENCIA EN LA ACTUALIZACIÓN DE LA HACIENDA PÚBLICA/PATRIMONIO	0.00	0.00
RESULTADO POR POSICIÓN MONETARIA	0.00	0.00
RESULTADO POR TENENCIA DE ACTIVOS NO MONETARIOS	0.00	0.00
TOTAL HACIENDA PÚBLICA/PATRIMONIO.....	150,546,423.21	125,388,949.36
TOTAL DEL PASIVO Y HACIENDA PÚBLICA/PATRIMONIO...	165,662,587.76	151,378,060.03
TOTAL DEL ACTIVO.....	165,662,587.76	151,378,060.03

Bajo protesta de decir verdad declaramos que los Estados Financieros y sus notas, son razonablemente correctos y son responsabilidad del emisor.

C.P. AMANDA GÓMEZ NÚÑEZ
AUDITORA SUPERIOR DEL ESTADO DE QUERÉTARO

I. C. OSCAR ARMANDO SANTILLÁN ZAMORA
DIRECTOR GENERAL DE ADMINISTRACIÓN

Notas al Estado de Situación Financiera

1. Se hace la aclaración que dentro del Estado de Situación Financiera el activo circulante es mayor al total del pasivo, y se encuentra integrado por el rubro de Efectivo y Equivalentes y los Derechos a Recibir Efectivos y Equivalentes el cual asciende a \$63,837,876.84, y el Saldo del total del Pasivo, es por \$15,116,164.55, como se muestra en la integración del saldo de las cuentas:

CUENTAS DE ACTIVO CIRCULANTE		SALDO INICIAL	CARGOS	ABONOS	SALDO
1.1	ACTIVO CIRCULANTE	\$60,211,305.16	\$ 64,500,544.57	\$ 60,873,972.89	\$63,837,876.84
1.1.1	EFFECTIVO Y EQUIVALENTES	\$59,925,255.11	\$ 41,205,258.27	\$ 37,533,157.95	\$63,597,355.43
1.1.1.2	BANCOS/TESORERÍA	\$55,838,234.86	\$ 41,144,554.93	\$ 37,533,157.95	\$59,449,631.84
1.1.1.2.1	HSBC 4041355223	\$ 1,730,471.97	\$ 806.01	\$ -	\$ 1,731,277.98
1.1.1.2.2	HSBC 4047301312	\$ 2.65	\$ 0.01	\$ -	\$ 2.66
1.1.1.2.3	HSBC 4019109719	\$ 1,327,449.34	\$ 618.29	\$ 23.20	\$ 1,328,044.43
1.1.1.2.5	HSBC 4050069673	\$ 314,082.59	\$ -	\$ -	\$ 314,082.59
1.1.1.2.9	BANORTE 0625380930	\$12,475,854.39	\$ 16,605,802.30	\$ 10,520,955.14	\$18,560,701.55
1.1.1.2.10	BANORTE 0625380949	\$ 5,403,439.76	\$ 31,590.34	\$ 3,190,484.00	\$ 2,244,546.10
1.1.1.2.11	HSBC 4020470431	\$ 11,145.43	\$ -	\$ -	\$ 11,145.43
1.1.1.2.12	BANORTE 0213936547 RECURSOS FEDERALES	\$ 1.00	\$ -	\$ -	\$ 1.00
1.1.1.2.13	BANORTE 1123584080 PARTICIPACIONES 2021	\$ 983,577.88	\$ 229.59	\$ -	\$ 983,807.47
1.1.1.2.14	BANORTE 1123584101 FEIEF 2021	\$ 11,637.87	\$ 1.26	\$ -	\$ 11,639.13
1.1.1.2.15	BANORTE 1159090599	\$ 3,900.16	\$ -	\$ 452.40	\$ 3,447.76
1.1.1.2.16	BANORTE 1174971011 SUBSIDIO 2022	\$ 3,551,657.72	\$ 967.06	\$ 2,840.83	\$ 3,549,783.95
1.1.1.2.17	BANORTE 1174973024 ISR	\$ 49,621.55	\$ 1,340,578.38	\$ 1,340,573.00	\$ 49,626.93
1.1.1.2.18	BANORTE 1214485656 PARTICIPACIONES 2023	\$29,975,392.55	\$ 23,163,961.69	\$ 22,477,829.38	\$30,661,524.86
1.1.1.6	DEPÓSITOS DE FONDOS DE TERCEROS	\$ 4,087,020.25	\$ 60,703.34	\$ -	\$ 4,147,723.59
1.1.1.6.1	BANORTE 0625380921 (SAR)	\$ 4,087,020.25	\$ 60,703.34	\$ -	\$ 4,147,723.59
1.1.2	DERECHOS A RECIBIR EFFECTIVO EQUIVALENTES	\$ 286,050.05	\$ 23,295,286.30	\$ 23,340,814.94	\$ 240,521.41
1.1.2.2	CUENTAS POR COBRAR A CORTO PLAZO	\$ 416.00	\$ 22,853,889.27	\$ 22,853,889.27	\$ 416.00
1.1.2.3	DEUDORES DIVERSOS POR COBRAR A CORTO PLAZO	\$ 285,634.05	\$ 441,397.03	\$ 486,925.67	\$ 240,105.41
1.1.2.3.1	GASTOS A COMPROBAR PERSONAL ASP	\$ 283,069.44	\$ 441,397.03	\$ 485,187.06	\$ 239,279.41
1.1.2.3.2	OTROS DEUDORES DIVERSOS POR COBRAR A CORTO PLAZO	\$ 2,564.61	\$ -	\$ 10,860.61	\$ 826.00

CUENTAS DE PASIVO		SALDO INICIAL	CARGOS	ABONOS	SALDO
2	PASIVO	\$ 14,945,493.70	\$ 21,197,272.98	\$ 21,367,943.83	\$ 15,116,164.55
2.1	PASIVO CIRCULANTE	\$ 8,185,688.02	\$ 21,197,272.98	\$ 21,307,240.49	\$ 8,295,655.53
2.1.1	CUENTAS POR PAGAR A CORTO PLAZO	\$ 8,185,536.76	\$ 21,197,048.98	\$ 21,307,004.55	\$ 8,295,492.33
2.1.1.2	PROVEEDORES POR PAGAR A CORTO PLAZO	\$ 4,101,006.30	\$ 8,808,962.44	\$ 8,808,962.44	\$ 4,101,006.30
2.1.1.9	OTRAS CUENTAS POR PAGAR A CORTO PLAZO	\$ 2,100.00	\$ -	\$ -	\$ 2,100.00
2.1.1.9.9	OTRAS CUENTAS POR PAGAR A CORTO PLAZO	\$ 2,100.00	\$ -	\$ -	\$ 2,100.00
2.1.9	OTROS PASIVOS A CORTO PLAZO	\$ 151.26	\$ 224.00	\$ 235.94	\$ 163.20
2.1.9.9	OTROS PASIVOS CIRCULANTES	\$ 151.26	\$ 224.00	\$ 235.94	\$ 163.20
2.2	PASIVO NO CIRCULANTE	\$ 6,759,805.68	\$ -	\$ 60,703.34	\$ 6,820,509.02
2.2.5	FONDOS Y BIENES DE TERCEROS EN GARANTÍA	\$ -	\$ -	\$ -	\$ -
2.2.5.2	FONDOS EN ADMINISTRACIÓN A LARGO PLAZO	\$ 4,087,024.89	\$ -	\$ 60,703.34	\$ 4,147,728.23
2.2.6	PROVISIONES A LARGO PLAZO	\$ 2,672,780.79	\$ -	\$ -	\$ 2,672,780.79
2.2.6.9	OTRAS PROVISIONES A LARGO PLAZO	\$ 2,672,780.79	\$ -	\$ -	\$ 2,672,780.79

Su finalidad es mostrar información de la posición financiera de un ente público, a una fecha determinada, sobre los recursos y obligaciones financieros presentando su estructura en Activos, Pasivos y Hacienda Pública/Patrimonio. Los activos están ordenados de acuerdo con su disponibilidad revelando sus restricciones y, los pasivos, por su exigibilidad, revelando sus riesgos financieros; así como el Patrimonio a dicha fecha.

Los activos representan los recursos económicos con los que cuenta la entidad, mientras que los pasivos y el patrimonio representan participaciones en la obtención de dichos recursos.

2. Actualmente el saldo de la cuenta Efectivo y Equivalentes asciende a un monto de \$63,597,355.43, mismo que se integra de la siguiente forma:

CONCEPTO	MONTO
GASTOS DE OPERACIÓN PENDIENTES DE PAGO	41,556,335.62
INGRESOS PROPIOS	6,924,855.26
PASIVOS	15,116,164.55
TOTAL	63,597,355.43

4

AUDITORÍA SUPERIOR DEL ESTADO DE PUEBLA

ESTADO DE VARIACIÓN EN LA HACIENDA PÚBLICA

Del 1 de Enero al 30 de Junio de 2023
(Cifras en pesos)

Concepto	Hacienda Pública/ Patrimonio Contribuido	Hacienda Pública/ Patrimonio Generado de Ejercicios Ant.	Hacienda Pública/ Patrimonio Generado del Ejercicio	Exceso o Insuficiencia en la Actualización de la Hacienda Pública / Patrimonio /	TOTAL
Hacienda Pública / Patrimonio Contribuido Neto 2022	119,035,785.12				119,035,785.12
Aportaciones	0.00			0.00	0.00
Donaciones de Capital	76,906,690.76				76,906,690.76
Actualización de la Hacienda Pública/Patrimonio	42,129,094.36				42,129,094.36
Hacienda Pública / Patrimonio Generado Neto 2022		-10,835,482.32	17,188,646.56		6,353,164.24
Resultados del Ejercicio (Ahorro/Desahorro)			17,188,646.56		17,188,646.56
Resultados de Ejercicios Anteriores		-26,590,264.65			-26,590,264.65
Revalúos		23,308,327.23			23,308,327.23
Reservas		0.00			0.00
Rectificaciones de Resultados de Ejercicios Anteriores		-7,553,544.90			-7,553,544.90
Exceso o Insuficiencia en la Actualización de la Hacienda Pública/Patrimonio Neto 2022				0.00	0.00
Resultado por Posición Monetaria				0.00	0.00
Resultado por Tenencia de Activos no Monetarios				0.00	0.00
Hacienda Pública / Patrimonio Neto Final 2022	119,035,785.12	-10,835,482.32	17,188,646.56		125,388,949.36
Cambios en la Hacienda Pública / Patrimonio Contribuido Neto 2023	0.00				0.00
Aportaciones	0.00				0.00
Donaciones de Capital	0.00				0.00
Actualización de la Hacienda Pública/Patrimonio	0.00				0.00

AUDITORÍA SUPERIOR DEL ESTADO DE PUEBLA

ESTADO DE VARIACIÓN EN LA HACIENDA PÚBLICA

Del 1 de Enero al 30 de Junio de 2023
(Cifras en pesos)

Variaciones de la Hacienda Pública / Patrimonio Generado Neto 2023	-2,664,436.10	27,821,909.95	25,157,473.85
Resultados del Ejercicio (Ahorro/Desahorro)	45,010,556.51		45,010,556.51
Resultados de Ejercicios Anteriores	-17,188,646.56		-19,853,082.66
Revalúos	0.00		0.00
Reservas	0.00		0.00
Rectificaciones de Resultados de Ejercicios Anteriores	0.00		0.00
Cambios en el Exceso o Insuficiencia en la Actualización de la Hacienda Pública/Patrimonio Neto 2023		0.00	0.00
Resultado por Posición Monetaria		0.00	0.00
Resultado por Tenencia de Activos no Monetarios		0.00	0.00
Hacienda Pública / Patrimonio Neto Final 2023	119,035,785.12	-13,499,918.42	150,546,423.21
		45,010,556.51	

Bajo protesta de decir verdad declaramos que los Estados Financieros y sus notas, son razonablemente correctos y son responsabilidad del emisor.

C.P. AMANDA GÓMEZ SAVA
AUDITORA SUPERIOR DEL ESTADO DE PUEBLA

L.C. OSCAR ARMANDO SANTILLÁN ZAMORA
DIRECTOR GENERAL DE ADMINISTRACIÓN

Nota al Estado de Variación en la Hacienda Pública

De conformidad con lo establecido en la fracción I, inciso c), del Manual de Contabilidad Gubernamental, el Estado de Variación en la Hacienda Pública tiene como objetivo ***“mostrar las variaciones que sufrieron los distintos elementos que componen la Hacienda Pública de un ente público, en un periodo determinado.”***

Por lo anterior, se informa que el incremento a los cargos por un monto de **-\$20,376,715.13** corresponde a los movimientos realizados durante el presente Ejercicio Fiscal para reintegrar los recursos no devengados al 31 de enero de 2023 y al 31 de marzo de 2023 ante la Secretaría de Planeación y finanzas, tal como se detalla a continuación:

Cuenta Contable	Concepto	Cargos	Abonos	Saldo
3.2.2.1	SALDO INICIAL DEL EJERCICIO	\$ -	-\$26,590,264.65	-\$26,590,264.65
3.2.2.1	TRASPASO DE RESULTADOS	\$ -	\$17,188,646.56	-\$ 9,401,618.09
3.2.2.1	REINTEGRO DE RECURSO NO DEVENGADO AL 31 DE ENERO 2023Folio CLC 2022-01-001-0527-12-00	\$ 73,709.86	\$ -	-\$ 9,475,327.95
3.2.2.1	REINTEGRO DE RECURSO NO DEVENGADO AL 31 DE ENERO 2023Folio CLC 2022-01-001-0527-12-00	\$ 1,664,258.50	\$ -	-\$11,139,586.45
3.2.2.1	REINTEGRO DE RECURSO NO DEVENGADO AL 31 DE ENERO 2023Folio CLC 2022-01-001-0527-12-00	\$ 1,666,205.00	\$ -	-\$12,805,791.45
3.2.2.1	REINTEGRO DE RECURSO NO DEVENGADO AL 31 DE ENERO 2023Folio CLC 2022-01-001-0527-11-00	\$ 3,174,683.90	\$ -	-\$15,980,475.35
3.2.2.1	REINTEGRO DE RECURSO NO DEVENGADO AL 31 DE ENERO 2023Folio CLC 2022-01-001-0527-10-00	\$ 1,262,204.00	\$ -	-\$17,242,679.35
3.2.2.1	REINTEGRO DE RECURSO NO DEVENGADO AL 31 DE ENERO 2023Folio CLC 2022-01-001-0527-10-00	\$ 10,088,182.92	\$ -	-\$27,330,862.27
3.2.2.1	REINTEGRO DE RECURSO NO DEVENGADO AL 31 DE ENERO 2023Folio CLC 2022-01-001-0527-09-00	\$ 1,926,854.00	\$ -	-\$29,257,716.27
3.2.2.1	REINTEGRO DE RECURSO NO DEVENGADO AL 31 DE MARZO 2023	\$ 520,616.95	\$ -	-\$29,778,333.22
3.2.2.1	RECLASIFICACIÓN PRESUPUESTAL POR EL REINTEGRO DE PASIVOS 2022	\$ -	\$ 520,616.95	-\$29,257,716.27
3.2.2.1	RECLASIFICACIÓN PRESUPUESTAL DE FICHAS POR PAGAR CON SALDO	\$ -	\$ 3,015.52	-\$29,254,700.75
	TOTAL	\$ 20,376,715.13	-\$ 8,877,985.62	\$29,254,700.75

Así mismo, se informa que el presente Ejercicio Fiscal se aperturó con un saldo inicial del ejercicio de **-\$26,590,264.65**, y abonos por registros contables de reclasificaciones de **\$17,712,279.03**, motivo por el cual, el saldo de esta cuenta asciende a **-\$29,254,700.75** tal como se representa en el Estado de Situación Financiera, mismo que muestra la información de la posición financiera de un ente público, a una fecha determinada, sobre los recursos y obligaciones financieros presentando su estructura en Activos, Pasivos y Hacienda Pública/Patrimonio.

X

4

3

Nota al Estado de Variación en la Hacienda Pública

Donaciones de capital

Se informa que el cargo reflejado en la Cuenta Contable 3121 corresponde la donación de 1,781 bienes muebles bajo el amparo del contrato No. **SFA-DBMI-DCBM-don-044/2018** referente al concepto de **"CONTRATO DE DONACIÓN QUE CELEBRAN POR UNA PARTE EL GOBIERNO DEL ESTADO DE PUEBLA A TRAVÉS DE LA SECRETARÍA DE FINANZAS Y ADMINISTRACIÓN [...], Y LA AUDITORIA SUPERIOR DEL ESTADO DE PUEBLA [...]"** celebrado el 26 de octubre de 2018.

En lo tocante al cargo reflejado en la Cuenta Contable 3122 corresponde a la donación de la obra pública denominada **"Construcción, Remodelación y Equipamiento de los inmuebles identificados con los números 1105 y 1107, de la calle 5 sur, de la Colonia Centro, de esta Ciudad de Puebla"** en los que actualmente reside la Auditoria Superior del Estado de Puebla, realizado bajo el Convenio de Colaboración que celebra el Gobierno del Estado Libre y Soberano de Puebla por conducto del Secretario de Finanzas y Administración y la Auditoría Superior del Estado de Puebla de fecha 10 de marzo de 2014.

Cuenta contable	Concepto	Cargos	Abonos	Saldo
3.1.2.1	DONACIONES DE BIENES MUEBLES	\$ 15,384,147.29	\$ -	\$ 15,384,147.29
3.1.2.2	DONACIONES DE BIENES INMUEBLES	\$ 61,522,543.47	\$ -	\$ 61,522,543.47
	DONACIONES DE CAPITAL	\$ 76,906,690.76	\$ -	\$ 76,906,690.76

Revalúo

Los saldos relacionados con la Cuenta Contable de revalúo plasma el avalúo posterior a la donación de los bienes anteriormente mencionados, conformándose de la siguiente manera:

Cuenta contable	Concepto	Cargos	Abonos	Saldo
3.2.3.1	REVALÚO DE BIENES INMUEBLES (SALDOS INICIALES 2018)	\$ -	\$ 21,791,137.36	\$ 21,791,137.36
3.2.3.1	BAJA DE BIENES INMUEBLES 2018	\$ 22,086,985.81	\$ -	-\$ 295,848.45
3.2.3.1	REVALÚO DE BIENES INMUEBLES (OCTUBRE 2018)		\$ 23,602,772.43	\$ 23,306,923.98
3.2.3.2	BAJA DE BIEN MUEBLE (MAYO 2022)		\$ 1,403.25	\$ 23,308,327.23
	REVALÚOS	\$ 22,086,985.81	\$ 45,395,313.04	\$ 23,308,327.23

X

4

3

AUDITORÍA SUPERIOR DEL ESTADO DE PUEBLA
 ESTADO DE CAMBIOS EN LA SITUACIÓN FINANCIERA
 Al 30 de Junio de 2023 y 2022
 (Cifras en pesos)


	Origen	Aplicación
ACTIVO	-	14,284,527.73
ACTIVO CIRCULANTE	-	13,262,744.31
EFECTIVO Y EQUIVALENTES	-	13,098,634.68
DERECHOS A RECIBIR EFECTIVO O EQUIVALENTES	-	164,109.63
DERECHOS A RECIBIR BIENES O SERVICIOS INVENTARIOS	-	-
ALMACENES	-	-
ESTIMACIÓN POR PÉRDIDAS O DETERIORO DE ACTIVOS CIRCULANTES	-	-
OTROS ACTIVOS CIRCULANTES	-	-
ACTIVO NO CIRCULANTE	-	1,021,783.42
INVERSIONES FINANCIERAS A LARGO PLAZO	-	-
DERECHOS A RECIBIR EFECTIVO O EQUIVALENTES A LARGO PLAZO	-	-
BIENES INMUEBLES, INFRAESTRUCTURA Y CONSTRUCCIONES EN PROCESO	-	-
BIENES MUEBLES	-	4,732,774.90
ACTIVOS INTANGIBLES	-	-
DEPRECIACIÓN, DETERIORO Y AMORTIZACIÓN ACUMULADA DE BIENES	3,710,991.48	-
ACTIVOS DIFERIDOS	-	-
ESTIMACIÓN POR PÉRDIDA O DETERIORO DE ACTIVOS NO CIRCULANTES	-	-
OTROS ACTIVOS NO CIRCULANTES	-	-
PASIVO	-	10,872,946.12
PASIVO CIRCULANTE	-	11,205,755.31
CUENTAS POR PAGAR A CORTO PLAZO	-	11,205,566.29
DOCUMENTOS POR PAGAR A CORTO PLAZO	-	-
PORCIÓN A CORTO PLAZO DE LA DEUDA PÚBLICA A LARGO PLAZO	-	-
TÍTULOS Y VALORES A CORTO PLAZO	-	-
PASIVOS DIFERIDOS A CORTO PLAZO	-	-
FONDOS Y BIENES DE TERCEROS EN GARANTÍA Y/O ADMINISTRACIÓN A CORTO PLAZO	-	-
PROVISIONES A CORTO PLAZO	-	-
OTROS PASIVOS A CORTO PLAZO	-	189.02
PASIVO NO CIRCULANTE	332,809.19	-
CUENTAS POR PAGAR A LARGO PLAZO	-	-
DOCUMENTOS POR PAGAR A LARGO PLAZO	-	-
DEUDA PÚBLICA A LARGO PLAZO	-	-
PASIVOS DIFERIDOS A LARGO PLAZO	-	-
FONDOS Y BIENES DE TERCEROS EN GARANTÍA Y/O ADMINISTRACIÓN A LARGO PLAZO	332,809.19	-
PROVISIONES A LARGO PLAZO	-	-
HACIENDA PÚBLICA/PATRIMONIO	25,157,473.85	-

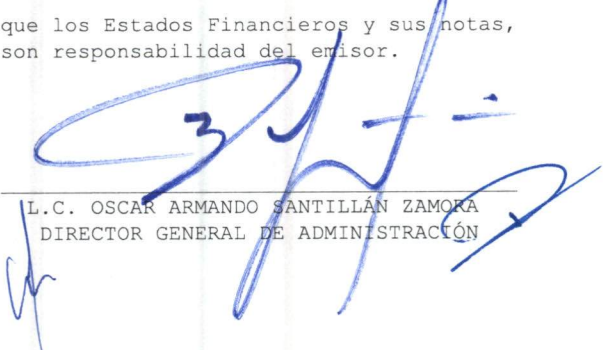
AUDITORÍA SUPERIOR DEL ESTADO DE PUEBLA

ESTADO DE CAMBIOS EN LA SITUACIÓN FINANCIERA
Al 30 de Junio de 2023 y 2022
(Cifras en pesos)

	Origen	Aplicación
HACIENDA PÚBLICA/PATRIMONIO CONTRIBUIDO	-	-
APORTACIONES	-	-
DONACIONES DE CAPITAL	-	-
ACTUALIZACIÓN DE LA HACIENDA PÚBLICA/PATRIMONIO	-	-
HACIENDA PÚBLICA/PATRIMONIO GENERADO	25,157,473.85	-
RESULTADOS DEL EJERCICIO (AHORRO / DESAHORRO)	27,821,909.95	-
RESULTADOS DE EJERCICIOS ANTERIORES	-	2,664,436.10
REVALÚOS	-	-
RESERVAS	-	-
RECTIFICACIONES DE RESULTADOS DE EJERCICIOS ANTERIORES	-	-
EXCESO O INSUFICIENCIA EN LA ACTUALIZACIÓN DE LA HACIENDA PÚBLICA/PATRIMONIO	-	-
RESULTADO POR POSICIÓN MONETARIA	-	-
RESULTADO POR TENENCIA DE ACTIVOS NO MONETARIOS	-	-

Bajo protesta de decir verdad declaramos que los Estados Financieros y sus notas, son razonablemente correctos y son responsabilidad del emisor.


C.P. AMANDA GÓMEZ NAVA
AUDITORA SUPERIOR DEL ESTADO DE PUEBLA


L.C. OSCAR ARMANDO SANTILLÁN ZAMORA
DIRECTOR GENERAL DE ADMINISTRACIÓN

AUDITORÍA SUPERIOR DEL ESTADO DE PUEBLA

ESTADO DE FLUJOS DE EFECTIVO
 Del 1 de Enero al 30 de Junio de 2023 y 2022
 (Cifras en pesos)

Concepto	2023	2022
FLUJOS DE EFECTIVO DE LAS ACTIVIDADES DE OPERACIÓN		
ORIGEN	118,530,539.19	194,709,766.00
IMPUESTOS	0.00	0.00
CUOTAS Y APORTACIONES DE SEGURIDAD SOCIAL	0.00	0.00
CONTRIBUCIONES DE MEJORAS	0.00	0.00
DERECHOS	0.00	0.00
PRODUCTOS	65,193.94	104,530.13
APROVECHAMIENTOS	0.00	0.00
INGRESOS POR VENTAS DE BIENES, PRESTACIÓN DE SERVICIOS Y OTROS INGRESOS PARTICIPACIONES, APORTACIONES, CONVENIOS, INCENTIVOS DERIV. DE LA COLAB. FISCAL Y FONDOS DIST. DE APORT	5,004,655.50	571,842.37
TRANSFERENCIAS, ASIGNACIONES, SUBSIDIOS Y SUBVENCIONES, Y PENSIONES Y JUBILACIONES	113,460,689.75	194,033,393.50
OTROS ORÍGENES DE OPERACIÓN	0.00	0.00
APLICACIÓN	68,956,110.25	158,559,838.39
SERVICIOS PERSONALES	56,052,197.73	121,369,299.47
MATERIALES Y SUMINISTROS	3,036,473.96	11,551,376.27
SERVICIOS GENERALES	9,867,438.56	25,639,162.65
TRANSFERENCIAS INTERNAS Y ASIGNACIONES AL SECTOR PÚBLICO	0.00	0.00
TRANSFERENCIAS AL RESTO DEL SECTOR PÚBLICO	0.00	0.00
SUBSIDIOS Y SUBVENCIONES	0.00	0.00
AYUDAS SOCIALES	0.00	0.00
PENSIONES Y JUBILACIONES	0.00	0.00
TRANSFERENCIAS A FIDEICOMISOS, MANDATOS Y OTROS ANÁLOGOS	0.00	0.00
TRANSFERENCIAS A LA SEGURIDAD SOCIAL	0.00	0.00
DONATIVOS	0.00	0.00
TRANSFERENCIAS AL EXTERIOR	0.00	0.00
PARTICIPACIONES	0.00	0.00
APORTACIONES	0.00	0.00
CONVENIOS	0.00	0.00
OTRAS APLICACIONES DE OPERACIÓN	0.00	0.00
FLUJOS NETOS DE EFECTIVO POR ACTIVIDADES DE OPERACIÓN	49,574,428.94	36,149,927.61

Handwritten signature

Handwritten signature

AUDITORÍA SUPERIOR DEL ESTADO DE PUEBLA

ESTADO DE FLUJOS DE EFECTIVO
 Del 1 de Enero al 30 de Junio de 2023 y 2022
 (Cifras en pesos)

Concepto	2023	2022
FLUJOS DE EFECTIVO DE LAS ACTIVIDADES DE INVERSIÓN		
ORIGEN	0.00	0.00
BIENES INMUEBLES, INFRAESTRUCTURA Y CONSTRUCCIONES EN PROCESO	0.00	0.00
BIENES MUEBLES	0.00	0.00
OTROS ORÍGENES DE INVERSIÓN	0.00	0.00
APLICACIÓN	4,732,774.90	1,709,897.50
BIENES INMUEBLES, INFRAESTRUCTURA Y CONSTRUCCIONES EN PROCESO	0.00	0.00
BIENES MUEBLES	4,732,774.90	1,709,897.50
OTRAS APLICACIONES DE INVERSIÓN	0.00	0.00
FLUJOS NETOS DE EFECTIVO POR ACTIVIDADES DE INVERSIÓN	-4,732,774.90	-1,709,897.50
FLUJOS DE EFECTIVO DE LAS ACTIVIDADES DE FINANCIAMIENTO		
ORIGEN	89,951,974.10	163,891,037.14
ENDEUDAMIENTO NETO	0.00	0.00
INTERNO	0.00	0.00
EXTERNO	0.00	0.00
OTROS ORÍGENES DE FINANCIAMIENTO	89,951,974.10	163,891,037.14
APLICACIÓN	121,694,993.46	167,323,841.80
SERVICIOS DE LA DEUDA	0.00	0.00
INTERNO	0.00	0.00
EXTERNO	0.00	0.00
OTRAS APLICACIONES DE FINANCIAMIENTO	121,694,993.46	167,323,841.80
FLUJOS NETOS DE EFECTIVO POR ACTIVIDADES DE FINANCIAMIENTO	-31,743,019.36	-3,432,804.66

6


3

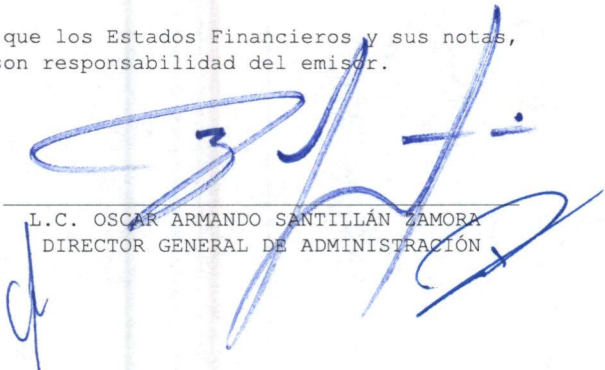
AUDITORÍA SUPERIOR DEL ESTADO DE PUEBLA

ESTADO DE FLUJOS DE EFECTIVO
 Del 1 de Enero al 30 de Junio de 2023 y 2022
 (Cifras en pesos)

Concepto	2023	2022
Incremento/Disminución Neta en el Efectivo y Equivalentes al Efectivo	13,098,634.68	31,007,225.45
Efectivo y Equivalentes al Efectivo al Inicio del Ejercicio	50,498,720.75	19,491,495.30
Efectivo y Equivalentes al Efectivo al Final del Ejercicio	63,597,355.43	50,498,720.75

Bajo protesta de decir verdad declaramos que los Estados Financieros y sus notas, son razonablemente correctos y son responsabilidad del emisor.


 C.P. AMANDA GÓMEZ NAVA
 AUDITORA SUPERIOR DEL ESTADO DE PUEBLA


 L.C. OSCAR ARMANDO SANTILLÁN ZAMORA
 DIRECTOR GENERAL DE ADMINISTRACIÓN

Nota al Estado de Flujos de Efectivo

La presentación del rubro denominado "**Flujo de Efectivo de las Actividades de Financiamiento**" se presentan de conformidad con lo establecido en el numeral 10 del Instructivo de llenado del Estado de Flujos de Efectivo, mismo que se detalla en la fracción I, inciso e), del Manual de Contabilidad Gubernamental, cuya descripción es del tenor literal siguiente:

"10. Flujos de Efectivo de las Actividades de Financiamiento: Son las que producen cambios en el tamaño y composición de los capitales propios y de los préstamos tomados por parte del ente público."

Extracto de la Balanza de Comprobación del 01 de enero de 2023 al 30 de junio de 2023

BALANZA DE COMPROBACIÓN		SALDO ANTERIOR		CARGOS:		ABONOS:		SALDO:	
1.1.1	EFFECTIVO Y EQUIVALENTES	\$	50,498,720.75	\$	208,482,513.29	\$	195,383,878.61	\$	63,597,355.43
1.1.1.2	BANCOS/TESORERÍA	\$	46,683,801.71	\$	208,149,704.10	\$	195,383,873.97	\$	59,449,631.84
1.1.1.2.1	HSBC 4041355223	\$	1,726,464.97	\$	4,813.01	\$	-	\$	1,731,277.98
1.1.1.2.2	HSBC 4047301312	\$	2.65	\$	0.01	\$	-	\$	2.66
1.1.1.2.3	HSBC 4019109719	\$	1,324,607.30	\$	3,692.33	\$	255.20	\$	1,328,044.43
1.1.1.2.5	HSBC 4050069673	\$	314,082.59	\$	-	\$	-	\$	314,082.59
1.1.1.2.8	BANORTE 0625380921	\$	-	\$	699.00	\$	699.00	\$	-
1.1.1.2.9	BANORTE 0625380930	\$	18,716,331.95	\$	69,782,344.48	\$	69,937,974.88	\$	18,560,701.55
1.1.1.2.10	BANORTE 0625380949	\$	1,004,890.13	\$	5,190,066.89	\$	3,950,410.92	\$	2,244,546.10
1.1.1.2.11	HSBC 4020470431	\$	11,145.43	\$	-	\$	-	\$	11,145.43
1.1.1.2.12	BANORTE 0213936547 RECURSOS FEDERALES	\$	1.00	\$	-	\$	-	\$	1.00
1.1.1.2.13	BANORTE 1123584080 PARTICIPACIONES 2021	\$	982,423.11	\$	2,083.36	\$	699.00	\$	983,807.47
1.1.1.2.14	BANORTE 1123584101 FEIEF 2021	\$	11,631.53	\$	7.60	\$	-	\$	11,639.13
1.1.1.2.15	BANORTE 1159090599	\$	6,162.16	\$	-	\$	2,714.40	\$	3,447.76
1.1.1.2.16	BANORTE 1174971011 SUBSIDIO 2022	\$	22,536,464.38	\$	7,517,651.05	\$	26,504,331.48	\$	3,549,783.95
1.1.1.2.17	BANORTE 1174973024 ISR	\$	49,594.51	\$	11,326,404.42	\$	11,326,372.00	\$	49,626.93
1.1.1.2.18	BANORTE 1214485656 PARTICIPACIONES 2023	\$	-	\$	114,321,941.95	\$	83,660,417.09	\$	30,661,524.86
1.1.1.6	DEPÓSITOS DE FONDOS DE TERCEROS	\$	3,814,919.04	\$	332,809.19	\$	4.64	\$	4,147,723.59
1.1.1.6.1	BANORTE 0625380921 (SAR)	\$	3,814,919.04	\$	332,809.19	\$	4.64	\$	4,147,723.59

Comportamiento Presupuestal de Ingresos

Número	Nombre	Estimado	Modificado	Devengado	Recaudado
0.3	FINANCIAMIENTO INTERNO	\$ -	\$ 1,561.67	\$ -	\$ -
5.1	PRODUCTOS	\$ -	\$ 65,193.94	\$ 65,193.94	\$ 65,193.94
7.8	INGRESOS POR VENTA DE BIENES Y PREST. DE SERV. DE LOS PODERES LEG. Y JUD., Y ORG. AUTÓNOMOS	\$ -	\$ 4,636,768.00	\$ 4,636,768.00	\$ 4,636,768.00
7.9	OTROS INGRESOS	\$ -	\$ 367,887.50	\$ 367,887.50	\$ 367,887.50
9.1	TRANSFERENCIAS Y ASIGNACIONES	\$ 246,722,533.00	\$ 246,898,820.75	\$ 113,460,689.75	\$ 113,460,689.75
	TOTALES	\$ 246,722,533.00	\$ 251,970,231.86	\$ 118,530,539.19	\$ 118,530,539.19
	OTROS ORIGENES DE FINANCIAMIENTO (CARGOS-RECAUDADO)				\$ 89,951,974.10

Nota: El saldo del concepto Otros Orígenes de Financiamiento se conforman del total de entradas de dinero en las cuentas de Efectivo y Equivalentes durante el ejercicio, incluyendo los cargos por traspasos entre cuentas propias, reintegros; entre otros, y disminuyendo el total de ingresos de gestión recaudados del ejercicio.

Comportamiento Presupuestal de Egresos

Número	Nombre	Aprobado	Modificado	Comprometido	Devengado	Ejercido	Pagado
1	SERVICIOS PERSONALES	\$ 148,179,266.00	\$ 165,261,105.00	\$ 57,594,879.14	\$ 56,803,893.40	\$ 56,052,197.73	\$ 56,052,197.73
2	MATERIALES Y SUMINISTROS	\$ 14,012,014.00	\$ 20,997,576.44	\$ 7,880,123.77	\$ 3,036,473.96	\$ 3,036,473.96	\$ 3,036,473.96
3	SERVICIOS GENERALES	\$ 31,454,255.00	\$ 39,738,627.52	\$ 22,487,061.36	\$ 9,968,621.60	\$ 9,867,438.56	\$ 9,867,438.56
5	BIENES MUEBLES, INMUEBLES E INTANGIBLES	\$ 76,998.00	\$ 25,972,922.90	\$ 6,601,999.00	\$ 4,732,774.90	\$ 4,732,774.90	\$ 4,732,774.90
7	INVERSIONES FINANCIERAS Y OTRAS PROVISIONES	\$ 53,000,000.00	\$ -	\$ -	\$ -	\$ -	\$ -
	TOTALES	\$ 246,722,533.00	\$ 251,970,231.86	\$ 94,564,063.27	\$ 74,541,763.86	\$ 73,688,885.15	\$ 73,688,885.15
	OTRAS APLICACIONES DE FINANCIAMIENTO (ABONOS-PAGADO)						\$ 121,694,993.46

Nota: El saldo del concepto Otras Aplicaciones de Financiamiento se conforman del total de salidas de dinero de las cuentas Efectivo y Equivalentes, incluyendo los abonos por traspasos entre cuentas propias, reclasificaciones; entre otros, y disminuyendo el total de egresos pagados del ejercicio.


AUDITORÍA SUPERIOR DEL ESTADO DE PUEBLA

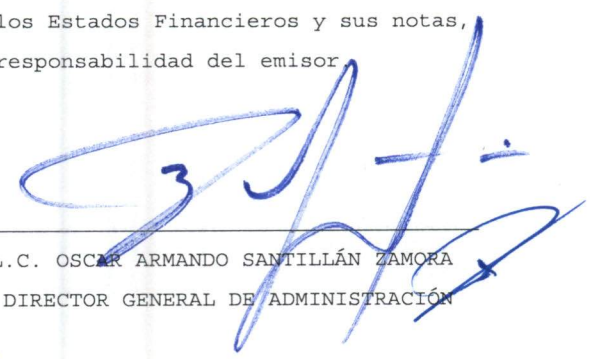
INFORME SOBRE PASIVOS CONTINGENTES

Al 30 de Junio de 2023

Este Ente Fiscalizador Local no tiene información que generar Sobre Pasivos Contingentes

Bajo protesta de decir verdad declaramos que los Estados Financieros y sus notas,
son razonablemente correctos y son responsabilidad del emisor.


C.P. AMANDA GÓMEZ NAVA
AUDITORA SUPERIOR DEL ESTADO DE PUEBLA


L.C. OSCAR ARMANDO SANTILLÁN ZAMORA
DIRECTOR GENERAL DE ADMINISTRACIÓN

AUDITORÍA SUPERIOR DEL ESTADO DE PUEBLA

ESTADO ANALÍTICO DEL ACTIVO
Del 1 de Enero al 30 de Junio de 2023
(Cifras en pesos)

Concepto	Saldo Inicial 1	Cargos del periodo 2	Abonos del periodo 3	Saldo final 4=(1+2-3)	Variación del periodo 5=(4-1)
ACTIVO	151,378,060.03	334,350,401.90	320,065,874.17	165,662,587.76	14,284,527.73
ACTIVO CIRCULANTE	50,575,132.53	329,617,627.00	316,354,882.69	63,837,876.84	13,262,744.31
EFFECTIVO Y EQUIVALENTES	50,498,720.75	208,482,513.29	195,383,878.61	63,597,355.43	13,098,634.68
DERECHOS A RECIBIR EFECTIVO O EQUIVALENTES	76,411.78	121,135,113.71	120,971,004.08	240,521.41	164,109.63
DERECHOS A RECIBIR BIENES O SERVICIOS	0.00	0.00	0.00	0.00	0.00
INVENTARIOS	0.00	0.00	0.00	0.00	0.00
ALMACENES	0.00	0.00	0.00	0.00	0.00
ESTIMACIÓN POR PÉRDIDAS O DETERIORO DE ACTIVOS CIRCULANTES	0.00	0.00	0.00	0.00	0.00
OTROS ACTIVOS CIRCULANTES	0.00	0.00	0.00	0.00	0.00
ACTIVO NO CIRCULANTE	100,802,927.50	4,732,774.90	3,710,991.48	101,824,710.92	1,021,783.42
INVERSIONES FINANCIERAS A LARGO PLAZO	0.00	0.00	0.00	0.00	0.00
DERECHOS A RECIBIR EFECTIVO O EQUIVALENTES A LARGO PLAZO	0.00	0.00	0.00	0.00	0.00
BIENES INMUEBLES, INFRAESTRUCTURA Y CONSTRUCCIONES EN PROCESO	85,125,315.90	0.00	0.00	85,125,315.90	0.00
BIENES MUEBLES	90,814,697.62	4,732,774.90	0.00	95,547,472.52	4,732,774.90
ACTIVOS INTANGIBLES	5,377,125.98	0.00	0.00	5,377,125.98	0.00
DEPRECIACIÓN, DETERIORO Y AMORTIZACIÓN ACUMULADA DE BIENES	-80,514,212.00	0.00	3,710,991.48	-84,225,203.48	-3,710,991.48
ACTIVOS DIFERIDOS	0.00	0.00	0.00	0.00	0.00
ESTIMACIÓN POR PÉRDIDA O DETERIORO DE ACTIVOS NO CIRCULANTES	0.00	0.00	0.00	0.00	0.00
OTROS ACTIVOS NO CIRCULANTES	0.00	0.00	0.00	0.00	0.00

Bajo protesta de decir verdad declaramos que los Estados Financieros y sus notas, son razonablemente correctos y son responsabilidad del emisor.



C.P. AMANDA GÓMEZ NAVA
AUDITORA SUPERIOR DEL ESTADO DE PUEBLA

L.C. OSCAR ARMANDO SUTILLÁN ZAMORA
DIRECTOR GENERAL DE ADMINISTRACIÓN

AUDITORÍA SUPERIOR DEL ESTADO DE PUEBLA
 ESTADO ANALÍTICO DE LA DEUDA Y OTROS PASIVOS
 Del 1 de Enero al 30 de Junio de 2023
 (Cifras en pesos)

DENOMINACIÓN DE LAS DEUDAS	Moneda de Contratación	Institución o País Acreedor	Saldo Inicial del Periodo	Saldo Final del Periodo
DEUDA PÚBLICA				
CORTO PLAZO				
DEUDA INTERNA				
Instituciones de Crédito			0.00	0.00
Títulos y Valores			0.00	0.00
Arrendamientos financieros			0.00	0.00
DEUDA EXTERNA				
Organismos Financieros Internacionales			0.00	0.00
Deuda Bilateral			0.00	0.00
Títulos y Valores			0.00	0.00
Arrendamientos Financieros			0.00	0.00
SUBTOTAL CORTO PLAZO			0.00	0.00
LARGO PLAZO				
DEUDA INTERNA				
Instituciones de Crédito			0.00	0.00
Títulos y Valores			0.00	0.00
Arrendamientos financieros			0.00	0.00
DEUDA EXTERNA				
Organismos Financieros Internacionales			0.00	0.00
Deuda Bilateral			0.00	0.00
Títulos y Valores			0.00	0.00
Arrendamientos Financieros			0.00	0.00
SUBTOTAL LARGO PLAZO			0.00	0.00
OTROS PASIVOS			25,989,110.67	15,116,164.55
TOTAL DEUDA Y OTROS PASIVOS			25,989,110.67	15,116,164.55

Bajo protesta de decir verdad declaramos que los Estados Financieros y sus notas,
 son razonablemente correctos y son responsabilidad del emisor.

C.P. AMANDA GÓMEZ NAVA L.C. OSCAR ARMANDO SANTILLÁN ZAMORA
 AUDITORA SUPERIOR DEL ESTADO DE PUEBLA DIRECTOR GENERAL DE ADMINISTRACIÓN

Notas al Estado Analítico de la Deuda y Otros Pasivos.

De acuerdo a la normatividad que establece el Consejo Nacional de Armonización Contable (CONAC) en el numeral quinto del Instructivo de llenado del Estado de la Deuda y Otros Pasivos, fracción I, inciso g), del Manual de Contabilidad Gubernamental, cuya descripción es del tenor literal siguiente:

"5. Denominación de las Deudas: Muestra las obligaciones insolutas de los entes públicos que tenga su origen en operaciones de crédito público (deuda pública) o en cualquier otro tipo de endeudamiento."

Por la anteriormente expuesto se informa que en el Estado Analítico de la Deuda y Otros Pasivos no refleja saldo alguno, derivado que este Ente Fiscalizador no cuenta con operaciones de crédito público a corto o largo plazo originadas por la colocación de títulos, valores o contratos de préstamo.

Así mismo, se hace de su conocimiento que el saldo de los rubros denominados *"Otros Orígenes de Financiamiento"* y *"Otras Aplicaciones de Financiamiento"* reflejadas en el Estado de Flujos de Efectivo, corresponden a los traspasos entre cuentas propias que se realizan quincenalmente para el pago de nómina y los enteros mensuales de impuestos; motivo el cual, no impacta en la variación de saldos del Estado Analítico de la Deuda y Otros Pasivos.

X

4

7

ESTADO ANALÍTICO DE INGRESOS
 Del 1 de Enero al 30 de Junio de 2023
 (Cifras en pesos)

Rubro de Ingresos	Ingreso Estimado (1)	Ampliaciones y Reducciones (2)	Ingreso Modificado (3=1+2)	Ingreso Devengado (4)	Ingreso Recaudado (5)	Diferencia (6=5-1)
IMPUESTOS	0.00	0.00	0.00	0.00	0.00	0.00
CUOTAS Y APORTACIONES DE SEGURIDAD SOCIAL	0.00	0.00	0.00	0.00	0.00	0.00
CONTRIBUCIONES DE MEJORAS	0.00	0.00	0.00	0.00	0.00	0.00
DERECHOS	0.00	0.00	0.00	0.00	0.00	0.00
PRODUCTOS	0.00	65,193.94	65,193.94	65,193.94	65,193.94	65,193.94
APROVECHAMIENTOS	0.00	0.00	0.00	0.00	0.00	0.00
INGRESOS POR VENTAS DE BIENES, PRESTACIÓN DE SERVICIOS Y OTROS INGRESOS	0.00	5,004,655.50	5,004,655.50	5,004,655.50	5,004,655.50	5,004,655.50
PARTICIPACIONES, APORTACIONES, CONVENIOS, INCENTIVOS DERIV. DE LA COLAB. FISCAL Y FONDOS DIST. DE APORT	0.00	0.00	0.00	0.00	0.00	0.00
TRANSFERENCIAS, ASIGNACIONES, SUBSIDIOS Y SUBVENCIONES, Y PENSIONES Y JUBILACIONES	246,722,533.00	176,287.75	246,898,820.75	113,460,689.75	113,460,689.75	-133,261,843.25
INGRESOS DERIVADOS DE FINANCIAMIENTOS	0.00	1,561.67	1,561.67	0.00	0.00	0.00
TOTAL	246,722,533.00	5,247,698.86	251,970,231.86	118,530,539.19	118,530,539.19	
Ingresos Excedentes						0.00

ESTADO ANALÍTICO DE INGRESOS
Del 1 de Enero al 30 de Junio de 2023
(Cifras en pesos)

Estado Analítico de Ingresos por Fuente de Financiamiento	Ingreso Estimado (1)	Ampliaciones/ Reducciones (2)	Ingreso Modificado (3=1+2)	Ingreso Devengado (4)	Ingreso Recaudado (5)	Diferencia (6=5-1)
INGRESOS DEL PODER EJECUTIVO FEDERAL O ESTATAL Y DE LOS MUNICIPIOS						
IMPUESTOS	0.00	0.00	0.00	0.00	0.00	0.00
CUOTAS Y APORTACIONES DE SEGURIDAD SOCIAL	0.00	0.00	0.00	0.00	0.00	0.00
CONTRIBUCIONES DE MEJORAS	0.00	0.00	0.00	0.00	0.00	0.00
DERECHOS	0.00	0.00	0.00	0.00	0.00	0.00
PRODUCTOS	0.00	0.00	0.00	0.00	0.00	0.00
APROVECHAMIENTOS	0.00	0.00	0.00	0.00	0.00	0.00
PARTICIPACIONES, APORTACIONES, CONVENIOS, INCENTIVOS DERIV. DE LA COLAB. FISCAL Y FONDOS DIST. DE APORT	0.00	0.00	0.00	0.00	0.00	0.00
TRANSFERENCIAS, ASIGNACIONES, SUBSIDIOS Y SUBVENCIONES, Y PENSIONES Y JUBILACIONES	0.00	0.00	0.00	0.00	0.00	0.00
INGRESOS DE LOS ENTES PÚBLICOS DE LOS PODERES LEGISLATIVO Y JUDICIAL, DE LOS ÓRGANOS AUTÓNOMOS Y DEL SECTOR PARAESTATAL O PARAMUNICIPAL, ASÍ COMO DE LAS EMPRESAS PRODUCTIVAS DEL ESTADO	246,722,533.00	5,246,137.19	251,968,670.19	118,530,539.19	118,530,539.19	-128,191,993.81
CUOTAS Y APORTACIONES DE SEGURIDAD SOCIAL	0.00	0.00	0.00	0.00	0.00	0.00
PRODUCTOS	0.00	65,193.94	65,193.94	65,193.94	65,193.94	65,193.94
PRESTACIÓN DE SERVICIOS Y OTROS INGRESOS	0.00	5,004,655.50	5,004,655.50	5,004,655.50	5,004,655.50	5,004,655.50
TRANSFERENCIAS, ASIGNACIONES, SUBSIDIOS Y SUBVENCIONES, Y PENSIONES Y JUBILACIONES	246,722,533.00	176,287.75	246,898,820.75	113,460,689.75	113,460,689.75	-133,261,843.25

ESTADO ANALÍTICO DE INGRESOS
 Del 1 de Enero al 30 de Junio de 2023
 (Cifras en pesos)

Estado Analítico de Ingresos por Fuente de Financiamiento	Ingreso Estimado (1)	Ampliaciones/ Reducciones (2)	Ingreso Modificado (3=1+2)	Ingreso Devengado (4)	Ingreso Recaudado (5)	Diferencia (6=5-1)
INGRESOS DERIVADOS DE FINANCIAMIENTO	0.00	1,561.67	1,561.67	0.00	0.00	0.00
INGRESOS DERIVADOS DE FINANCIAMIENTOS	0.00	1,561.67	1,561.67	0.00	0.00	0.00
TOTAL	246,722,533.00	5,247,698.86	251,970,231.86	118,530,539.19	118,530,539.19	
					Ingresos Excedentes	0.00

Bajo protesta de decir verdad declaramos que los Estados Financieros y sus notas son razonablemente correctos y son responsabilidad del emisor.

C. P. AMANDA GÓMEZ ANAYA
 AUDITORA SUPERIOR DEL ESTADO DE PUEBLA

L. C. OSCAR ARMANDO SANTILLÁN ZEPEDA
 DIRECTOR GENERAL DE ADMINISTRACIÓN

AUDITORÍA SUPERIOR DEL ESTADO DE PUEBLA

ESTADO ANALÍTICO DEL EJERCICIO DEL PRESUPUESTO DE EGRESOS
 CLASIFICACIÓN ADMINISTRATIVA
 Del 1 de Enero al 30 de Junio de 2023
 (Cifras en pesos)

Concepto	Egreso Aprobado (1)	Ampliaciones/Reducciones (2)	Egreso Modificado (3=1+2)	Egreso Devengado (4)	Egreso Pagado (5)	Subejercicio (6=3-4)
2 SECTOR PUBLICO DE LAS ENTIDADES FEDERATIVAS	246,722,533.00	5,247,698.86	251,970,231.86	74,541,763.86	73,688,885.15	177,428,468.00
2.1 SECTOR PUBLICO NO FINANCIERO	246,722,533.00	5,247,698.86	251,970,231.86	74,541,763.86	73,688,885.15	177,428,468.00
2.1.1 GOBIERNO GENERAL ESTATAL O DEL DISTRITO FEDERAL	246,722,533.00	5,247,698.86	251,970,231.86	74,541,763.86	73,688,885.15	177,428,468.00
2.1.1.1 GOBIERNO ESTATAL O DEL DISTRITO FEDERAL	246,722,533.00	5,247,698.86	251,970,231.86	74,541,763.86	73,688,885.15	177,428,468.00
2.1.1.1.1 PODER LEGISLATIVO	246,722,533.00	5,247,698.86	251,970,231.86	74,541,763.86	73,688,885.15	177,428,468.00
2.1.1.1.1.2 AUDITORÍA SUPERIOR DEL ESTADO DE PUEBLA	246,722,533.00	5,247,698.86	251,970,231.86	74,541,763.86	73,688,885.15	177,428,468.00
00 RAMO GENERAL	0.00	0.00	0.00	0.00	0.00	0.00
100 AUDITOR SUPERIOR	71,577,330.00	-51,259,266.58	20,318,063.42	5,483,654.79	5,433,637.52	14,883,425.89
110 SECRETARÍA EJECUTIVA	0.00	114,449.17	114,449.17	90,506.54	90,506.54	23,942.63
111 UNIDAD DE DIFUSIÓN INSTITUCIONAL	0.00	0.00	0.00	0.00	0.00	0.00
120 SECRETARÍA TÉCNICA	0.00	24,000.00	24,000.00	23,664.00	23,664.00	336.00
130 ÓRGANO INTERNO DE CONTROL Y SEGUIMIENTO	0.00	0.00	0.00	0.00	0.00	0.00
A LA GESTIÓN						
200 AUDITORÍA ESPECIAL DEL CUMPLIMIENTO FINANCIERO	66,175,388.00	12,581,146.45	78,756,534.45	24,889,351.28	24,597,562.70	53,867,183.17
210 DIRECCIÓN DE FISCALIZACIÓN MUNICIPAL	0.00	9,282.90	9,282.90	9,282.90	9,282.90	0.00
220 DIRECCIÓN DE FISCALIZACIÓN ESTATAL	1,000,000.00	0.00	1,000,000.00	0.00	0.00	1,000,000.00
230 DIRECCIÓN DE COORDINACIÓN Y SUPERVISIÓN DE AUDITORES EXTERNOS	0.00	0.00	0.00	0.00	0.00	0.00
240 UNIDAD DE INTEGRACIÓN DE INFORMES	0.00	0.00	0.00	0.00	0.00	0.00
300 AUDITORÍA ESPECIAL DE MEJORA DE LA GESTIÓN Y TECNOLOGÍAS DE INFORMACIÓN	22,703,805.00	15,184,269.55	37,888,074.55	9,759,251.79	9,592,245.70	28,128,822.76
310 DIRECCIÓN DE CAPACITACIÓN Y GESTIÓN DOCUMENTAL	0.00	13,815.00	13,815.00	7,145.60	7,145.60	6,669.40
320 DIRECCIÓN DE PROCESOS Y MEJORA CONTINUA	418,831.00	111,000.00	529,831.00	17,342.00	17,342.00	512,489.00
330 DIRECCIÓN DE TECNOLOGÍAS DE INFORMACIÓN Y COMUNICACIONES	1,614,675.00	-1,039,740.98	574,934.02	32,359.73	32,359.73	542,574.29
400 AUDITORÍA ESPECIAL DE EVALUACIÓN DE DESEMPEÑO	12,962,597.00	5,045,740.24	18,008,337.24	5,989,222.96	5,917,696.83	12,019,114.28
410 DIRECCIÓN DE AUDITORÍA DE DESEMPEÑO	0.00	0.00	0.00	0.00	0.00	0.00
500 DIRECCIÓN GENERAL JURÍDICA	23,226,340.00	8,984,312.39	32,210,652.39	9,041,873.71	8,929,479.24	23,168,778.68
510 DIRECCIÓN JURÍDICA DE SUBSTANCIACIÓN	0.00	0.00	0.00	0.00	0.00	0.00
520 DIRECCIÓN JURÍDICA DE INVESTIGACIÓN Y CONSULTA	0.00	0.00	0.00	0.00	0.00	0.00
600 DIRECCIÓN GENERAL DE ADMINISTRACIÓN	33,225,666.00	8,957,007.63	42,182,673.63	13,568,923.70	13,459,982.83	28,613,749.93
610 SUBDIRECCIÓN DE GESTIÓN Y CONTROL FINANCIERO	0.00	0.00	0.00	0.00	0.00	0.00
611 DEPARTAMENTO DE PERSONAL	0.00	0.00	0.00	0.00	0.00	0.00



AUDITORÍA SUPERIOR DEL ESTADO DE PUEBLA

ESTADO ANALÍTICO DEL EJERCICIO DEL PRESUPUESTO DE EGRESOS
 CLASIFICACIÓN ADMINISTRATIVA
 Del 1 de Enero al 30 de Junio de 2023
 (Cifras en pesos)

Concepto	Egreso Aprobado (1)	Ampliaciones/Reducciones (2)	Egreso Modificado (3=1+2)	Egreso Devengado (4)	Egreso Pagado (5)	Subejercicio (6=3-4)
612 DEPARTAMENTO DE CONTABILIDAD Y CONTROL PRESUPUESTARIO	0.00	0.00	0.00	0.00	0.00	0.00
613 DEPARTAMENTO DE RECURSOS MATERIALES Y SERVICIOS GENERALES	0.00	0.00	0.00	0.00	0.00	0.00
614 DEPARTAMENTO DE ADQUISICIONES	0.00	0.00	0.00	0.00	0.00	0.00
615 DEPARTAMENTO DE ARCHIVO	0.00	0.00	0.00	0.00	0.00	0.00
620 SUBDIRECCIÓN DE DESARROLLO PROFESIONAL Y HUMANO	0.00	0.00	0.00	0.00	0.00	0.00
630 UNIDAD DE APOYO INSTITUCIONAL	0.00	0.00	0.00	0.00	0.00	0.00
700 AUDITORÍA FORENSE	13,817,901.00	6,521,683.09	20,339,584.09	5,631,184.86	5,577,779.56	14,708,399.23
TOTAL DEL GASTO	246,722,533.00	5,247,698.86	251,970,231.86	74,541,763.86	73,688,885.15	177,428,468.00

Bajo protesta de decir verdad declaramos que los Estados Financieros y sus notas, son razonablemente correctos y son responsabilidad del emisor.

[Handwritten signature]
 L.C. OSCAR ARMANDO SANTILLÁN ZAMORA
 DIRECTOR GENERAL DE ADMINISTRACIÓN

C.P. AVANDA GÓMEZ MARTÍNEZ
 AUDITORA SUPERIOR DEL ESTADO DE PUEBLA

AUDITORÍA SUPERIOR DEL ESTADO DE PUEBLA

ESTADO ANALÍTICO DEL EJERCICIO DEL PRESUPUESTO DE EGRESOS
 CLASIFICACIÓN ECONÓMICA (POR TIPO DE GASTO)
 Del 1 de Enero al 30 de Junio de 2023
 (Cifras en pesos)

Concepto	Egreso Aprobado (1)	Ampliaciones/Reducciones (2)	Egreso Modificado (3=1+2)	Egreso Devengado (4)	Egreso Pagado (5)	Subejercicio (6=3-4)
1 GASTO CORRIENTE	246,645,535.00	-20,648,226.04	225,997,308.96	69,808,988.96	68,956,110.25	156,188,320.00
2 GASTO DE CAPITAL	76,998.00	25,895,924.90	25,972,922.90	4,732,774.90	4,732,774.90	21,240,148.00
3 AMORTIZACIÓN DE LA DEUDA Y DISMINUCIÓN DE PASIVOS	0.00	0.00	0.00	0.00	0.00	0.00
4 PENSIONES Y JUBILACIONES	0.00	0.00	0.00	0.00	0.00	0.00
5 PARTICIPACIONES	0.00	0.00	0.00	0.00	0.00	0.00
TOTAL DEL GASTO	246,722,533.00	5,247,698.86	251,970,231.86	74,541,763.86	73,688,885.15	177,428,468.00

Bajo protesta de decir verdad declaramos que los Estados Financieros y sus notas, son razonablemente correctos y son responsabilidad del emisor.

C.P. AMANDA GÓMEZ XICHA
 AUDITORA SUPERIOR DEL ESTADO DE PUEBLA

L.C. OSCAR ARMANDO SANTILLÁN ZAMORA
 DIRECTOR GENERAL DE ADMINISTRACIÓN

AUDITORÍA SUPERIOR DEL ESTADO DE PUEBLA

ESTADO ANALÍTICO DEL EJERCICIO DEL PRESUPUESTO DE EGRESOS
 CLASIFICACIÓN POR OBJETO DEL GASTO (CAPÍTULO Y CONCEPTO)
 Del 1 de Enero al 30 de Junio de 2023
 (Cifras en pesos)

	Concepto	Egreso Aprobado (1)	Ampliaciones/ Reducciones (2)	Egreso Modificado (3=1+2)	Egreso Devengado (4)	Egreso Pagado (5)	Subejercicio (6=3-4)
1	SERVICIOS PERSONALES	148,179,266.00	17,081,839.00	165,261,105.00	56,803,893.40	56,052,197.73	108,457,211.60
1.1	REMUNERACIONES AL PERSONAL DE CARÁCTER PERMANENTE	28,754,856.00	5,468,156.25	34,223,012.25	17,148,033.24	17,142,803.61	17,074,979.01
1.2	REMUNERACIONES AL PERSONAL DE CARÁCTER TRANSITORIO	3,832,848.00	1,289,247.30	5,122,095.30	650,439.30	650,439.30	4,471,656.00
1.3	REMUNERACIONES ADICIONALES Y ESPECIALES	78,401,917.00	5,367,008.15	83,768,925.15	32,897,667.16	32,746,874.62	50,871,257.99
1.4	SEGURIDAD SOCIAL	8,051,389.00	1,575,721.81	9,627,110.81	4,854,533.43	4,378,800.97	4,772,587.38
1.5	OTRAS PRESTACIONES SOCIALES Y ECONÓMICAS	2,550,353.00	177,207.78	2,727,560.78	1,080,473.49	960,522.45	1,647,087.29
1.6	PREVISIONES	1,500,000.00	-1,500,000.00	0.00	0.00	0.00	0.00
1.7	PAGO DE ESTÍMULOS A LAS Y LOS SERVIDORES PÚBLICOS	25,087,903.00	4,704,497.71	29,792,400.71	172,756.78	172,756.78	29,619,643.93
2	MATERIALES Y SUMINISTROS	14,012,014.00	6,985,562.44	20,997,576.44	3,036,473.96	3,036,473.96	17,961,102.48
2.1	MATERIALES DE ADMINISTRACIÓN, EMISIÓN DE DOCUMENTOS Y ARTÍCULOS OFICIALES	5,300,252.00	2,030,746.40	7,330,998.40	512,375.84	512,375.84	6,818,622.56
2.2	ALIMENTOS Y UTENSILIOS	5,701,770.00	3,262,076.45	8,963,846.45	1,168,704.71	1,168,704.71	7,795,141.74
2.3	MATERIAS PRIMAS Y MATERIALES DE PRODUCCIÓN Y COMERCIALIZACIÓN	10,000.00	-9,253.45	746.55	0.00	0.00	746.55
2.4	MATERIALES Y ARTÍCULOS DE CONSTRUCCIÓN Y DE REPARACIÓN	0.00	143,099.92	143,099.92	124,071.57	124,071.57	19,028.35
2.5	PRODUCTOS QUÍMICOS, FARMACÉUTICOS Y DE LABORATORIO	1,000,000.00	161,029.23	1,161,029.23	36,175.44	36,175.44	1,124,853.79
2.6	COMBUSTIBLES, LUBRICANTES Y ADITIVOS	1,999,992.00	86,945.77	2,086,937.77	847,141.96	847,141.96	1,239,795.81
2.7	VESTUARIO, BLANCOS, PRENDAS DE PROTECCIÓN Y ARTÍCULOS DEPORTIVOS	0.00	1,458.70	1,458.70	1,458.70	1,458.70	0.00
2.8	MATERIALES Y SUMINISTROS PARA SEGURIDAD PÚBLICA	0.00	0.00	0.00	0.00	0.00	0.00
2.9	HERRAMIENTAS, REFACCIONES Y ACCESORIOS MENORES	0.00	1,309,459.42	1,309,459.42	346,545.74	346,545.74	962,913.68
3	SERVICIOS GENERALES	31,454,255.00	8,284,372.52	39,738,627.52	9,968,621.60	9,867,438.56	29,770,005.92
3.1	SERVICIOS BÁSICOS	2,156,185.00	550,842.52	2,707,027.52	660,489.95	660,489.95	2,046,537.57
3.2	SERVICIOS DE ARRENDAMIENTO	6,575,899.00	375,953.83	6,951,852.83	3,314,728.48	3,314,728.48	3,637,124.35
3.3	SERVICIOS PROFESIONALES, CIENTÍFICOS, TÉCNICOS Y OTROS SERVICIOS	5,161,822.00	3,290,559.55	8,452,381.55	1,861,994.17	1,861,994.17	6,590,387.38
3.4	SERVICIOS FINANCIEROS, BANCARIOS Y COMERCIALES	830,465.00	1,786,946.59	2,617,411.59	1,106,470.69	1,105,427.65	1,510,940.90
3.5	SERVICIOS DE INSTALACIÓN, REPARACIÓN, MANTENIMIENTO Y CONSERVACIÓN	4,379,784.00	3,263,976.11	7,643,760.11	1,296,477.75	1,296,477.75	6,347,282.36
3.6	SERVICIOS DE COMUNICACIÓN SOCIAL Y	0.00	0.00	0.00	0.00	0.00	0.00

AUDITORÍA SUPERIOR DEL ESTADO DE PUEBLA

ESTADO ANALÍTICO DEL EJERCICIO DEL PRESUPUESTO DE EGRESOS
 CLASIFICACIÓN POR OBJETO DEL GASTO (CAPÍTULO Y CONCEPTO)
 Del 1 de Enero al 30 de Junio de 2023
 (Cifras en pesos)

Concepto	Egreso Aprobado (1)	Ampliaciones/ Reducciones (2)	Egreso Modificado (3=1+2)	Egreso Devengado (4)	Egreso Pagado (5)	Subejercicio (6=3-4)
PUBLICIDAD						
3.7 SERVICIOS DE TRASLADO Y VIÁTICOS	7,849,812.00	511,137.25	8,360,949.25	623,499.09	623,499.09	7,737,450.16
3.8 SERVICIOS OFICIALES	0.00	0.00	0.00	0.00	0.00	0.00
3.9 OTROS SERVICIOS GENERALES	4,500,288.00	-1,495,043.33	3,005,244.67	1,104,961.47	1,004,821.47	1,900,283.20
4 TRANSFERENCIAS, ASIGNACIONES, SUBSIDIOS Y OTRAS AYUDAS	0.00	0.00	0.00	0.00	0.00	0.00
4.1 TRANSFERENCIAS INTERNAS Y ASIGNACIONES AL SECTOR PÚBLICO	0.00	0.00	0.00	0.00	0.00	0.00
4.2 TRANSFERENCIAS AL RESTO DEL SECTOR PÚBLICO	0.00	0.00	0.00	0.00	0.00	0.00
4.3 SUBSIDIOS Y SUBVENCIONES	0.00	0.00	0.00	0.00	0.00	0.00
4.4 AYUDAS SOCIALES	0.00	0.00	0.00	0.00	0.00	0.00
4.5 PENSIONES Y JUBILACIONES	0.00	0.00	0.00	0.00	0.00	0.00
4.6 TRANSFERENCIAS A FIDEICOMISOS, MANDATOS Y OTROS ANÁLOGOS	0.00	0.00	0.00	0.00	0.00	0.00
4.7 TRANSFERENCIAS A LA SEGURIDAD SOCIAL	0.00	0.00	0.00	0.00	0.00	0.00
4.8 DONATIVOS	0.00	0.00	0.00	0.00	0.00	0.00
4.9 TRANSFERENCIAS AL EXTERIOR	0.00	0.00	0.00	0.00	0.00	0.00
5 BIENES MUEBLES, INMUEBLES E INTANGIBLES	76,998.00	25,895,924.90	25,972,922.90	4,732,774.90	4,732,774.90	21,240,148.00
5.1 MOBILIARIO Y EQUIPO DE ADMINISTRACIÓN	0.00	9,735,810.90	9,735,810.90	814,625.50	814,625.50	8,921,185.40
5.2 MOBILIARIO Y EQUIPO EDUCACIONAL Y RECREATIVO	42,000.00	0.00	42,000.00	0.00	0.00	42,000.00
5.3 EQUIPO E INSTRUMENTAL MÉDICO Y DE LABORATORIO	0.00	0.00	0.00	0.00	0.00	0.00
5.4 VEHÍCULOS Y EQUIPO DE TRANSPORTE	0.00	14,000,000.00	14,000,000.00	2,897,680.00	2,897,680.00	11,102,320.00
5.5 EQUIPO DE DEFENSA Y SEGURIDAD	0.00	0.00	0.00	0.00	0.00	0.00
5.6 MAQUINARIA, OTROS EQUIPOS Y HERRAMIENTAS	34,998.00	2,160,114.00	2,195,112.00	1,020,469.40	1,020,469.40	1,174,642.60
5.7 ACTIVOS BIOLÓGICOS	0.00	0.00	0.00	0.00	0.00	0.00
5.8 BIENES INMUEBLES	0.00	0.00	0.00	0.00	0.00	0.00
5.9 ACTIVOS INTANGIBLES	0.00	0.00	0.00	0.00	0.00	0.00
6 INVERSIÓN PÚBLICA	0.00	0.00	0.00	0.00	0.00	0.00
6.1 OBRA PÚBLICA EN BIENES DE DOMINIO PÚBLICO	0.00	0.00	0.00	0.00	0.00	0.00
6.2 OBRA PÚBLICA	0.00	0.00	0.00	0.00	0.00	0.00
6.3 PROYECTOS PRODUCTIVOS Y ACCIONES DE FOMENTO	0.00	0.00	0.00	0.00	0.00	0.00
7 INVERSIONES FINANCIERAS Y OTRAS PROVISIONES	53,000,000.00	-53,000,000.00	0.00	0.00	0.00	0.00

AUDITORÍA SUPERIOR DEL ESTADO DE PUEBLA

ESTADO ANALÍTICO DEL EJERCICIO DEL PRESUPUESTO DE EGRESOS
 CLASIFICACIÓN POR OBJETO DEL GASTO (CAPÍTULO Y CONCEPTO)
 Del 1 de Enero al 30 de Junio de 2023
 (Cifras en pesos)

Concepto	Egreso Aprobado (1)	Ampliaciones/Reducciones (2)	Egreso Modificado (3=1+2)	Egreso Devengado (4)	Egreso Pagado (5)	Subejercicio (6=3-4)
7.1 INVERSIONES PARA EL FOMENTO DE ACTIVIDADES PRODUCTIVAS	0.00	0.00	0.00	0.00	0.00	0.00
7.2 ACCIONES Y PARTICIPACIONES DE CAPITAL	0.00	0.00	0.00	0.00	0.00	0.00
7.3 COMPRA DE TÍTULOS Y VALORES	0.00	0.00	0.00	0.00	0.00	0.00
7.4 CONCESIÓN DE PRÉSTAMOS	0.00	0.00	0.00	0.00	0.00	0.00
7.5 INVERSIONES EN FIDEICOMISOS, MANDATOS Y OTROS ANÁLOGOS	0.00	0.00	0.00	0.00	0.00	0.00
7.6 OTRAS INVERSIONES FINANCIERAS	0.00	0.00	0.00	0.00	0.00	0.00
7.9 PROVISIONES PARA CONTINGENCIAS Y OTRAS EROGACIONES ESPECIALES	53,000,000.00	-53,000,000.00	0.00	0.00	0.00	0.00
8 PARTICIPACIONES Y APORTACIONES	0.00	0.00	0.00	0.00	0.00	0.00
8.1 PARTICIPACIONES	0.00	0.00	0.00	0.00	0.00	0.00
8.3 APORTACIONES	0.00	0.00	0.00	0.00	0.00	0.00
8.5 CONVENIOS	0.00	0.00	0.00	0.00	0.00	0.00
9 DEUDA PÚBLICA	0.00	0.00	0.00	0.00	0.00	0.00
9.1 AMORTIZACIÓN DE LA DEUDA PÚBLICA	0.00	0.00	0.00	0.00	0.00	0.00
9.2 INTERESES DE LA DEUDA PÚBLICA	0.00	0.00	0.00	0.00	0.00	0.00
9.3 COMISIONES DE LA DEUDA PÚBLICA	0.00	0.00	0.00	0.00	0.00	0.00
9.4 GASTOS DE LA DEUDA PÚBLICA	0.00	0.00	0.00	0.00	0.00	0.00
9.5 COSTO POR COBERTURAS	0.00	0.00	0.00	0.00	0.00	0.00
9.6 APOYOS FINANCIEROS	0.00	0.00	0.00	0.00	0.00	0.00
9.9 ADEUDOS DE EJERCICIOS FISCALES ANTERIORES (ADEFAS)	0.00	0.00	0.00	0.00	0.00	0.00
TOTAL DEL GASTO	246,722,533.00	5,247,698.86	251,970,231.86	74,541,763.86	73,688,885.15	177,428,468.00

Bajo protesta de decir verdad declaramos que los Estados Financieros y sus notas, son razonablemente correctos y son responsabilidad del emisor.

C. P. AMANDA GÓMEZ SERRA
 AUDITORA SUPERIOR DEL ESTADO DE PUEBLA

L. C. OSCAR ARMANDO SANTILLÁN ZAMORA
 DIRECTOR GENERAL DE ADMINISTRACIÓN

AUDITORÍA SUPERIOR DEL ESTADO DE PUEBLA

ESTADO ANALÍTICO DEL EJERCICIO DEL PRESUPUESTO DE EGRESOS
 CLASIFICACIÓN FUNCIONAL (FINALIDAD Y FUNCIÓN)
 Del 1 de Enero al 30 de Junio de 2023
 (Cifras en pesos)

Concepto	Egreso Aprobado (1)	Ampliaciones/Reducciones (2)	Egreso Modificado (3=1+2)	Egreso Devengado (4)	Egreso Pagado (5)	Subejercicio (6=3-4)
1 GOBIERNO	246,722,533.00	5,247,698.86	251,970,231.86	74,541,763.86	73,688,885.15	177,428,468.00
1.1 LEGISLACION	213,496,867.00	-3,710,008.77	209,786,858.23	60,972,140.16	60,228,202.32	148,814,718.07
1.2 JUSTICIA	0.00	0.00	0.00	0.00	0.00	0.00
1.3 COORDINACION DE LA POLITICA DE GOBIERNO	0.00	0.00	0.00	0.00	0.00	0.00
1.4 RELACIONES EXTERIORES	0.00	0.00	0.00	0.00	0.00	0.00
1.5 ASUNTOS FINANCIEROS Y HACENDARIOS	0.00	0.00	0.00	0.00	0.00	0.00
1.6 SEGURIDAD NACIONAL	0.00	0.00	0.00	0.00	0.00	0.00
1.7 ASUNTOS DE ORDEN PUBLICO Y DE SEGURIDAD INTERIOR	0.00	0.00	0.00	0.00	0.00	0.00
1.8 OTROS SERVICIOS GENERALES	33,225,666.00	8,957,707.63	42,183,373.63	13,569,623.70	13,460,682.83	28,613,749.93
2 DESARROLLO SOCIAL	0.00	0.00	0.00	0.00	0.00	0.00
2.1 PROTECCION AMBIENTAL	0.00	0.00	0.00	0.00	0.00	0.00
2.2 VIVIENDA Y SERVICIOS A LA COMUNIDAD	0.00	0.00	0.00	0.00	0.00	0.00
2.3 SALUD	0.00	0.00	0.00	0.00	0.00	0.00
2.4 RECREACION, CULTURA Y OTRAS MANIFESTACIONES SOCIALES	0.00	0.00	0.00	0.00	0.00	0.00
2.5 EDUCACION	0.00	0.00	0.00	0.00	0.00	0.00
2.6 PROTECCION SOCIAL	0.00	0.00	0.00	0.00	0.00	0.00
2.7 OTROS ASUNTOS SOCIALES	0.00	0.00	0.00	0.00	0.00	0.00
3 DESARROLLO ECONOMICO	0.00	0.00	0.00	0.00	0.00	0.00
3.1 ASUNTOS ECONOMICOS, COMERCIALES Y LABORALES EN GENERAL	0.00	0.00	0.00	0.00	0.00	0.00
3.2 AGROPECUARIA, SILVICULTURA, PESCA Y CAZA	0.00	0.00	0.00	0.00	0.00	0.00
3.3 COMBUSTIBLES Y ENERGIA	0.00	0.00	0.00	0.00	0.00	0.00
3.4 MINERIA, MANUFACTURAS Y CONSTRUCCION	0.00	0.00	0.00	0.00	0.00	0.00
3.5 TRANSPORTE	0.00	0.00	0.00	0.00	0.00	0.00
3.6 COMUNICACIONES	0.00	0.00	0.00	0.00	0.00	0.00
3.7 TURISMO	0.00	0.00	0.00	0.00	0.00	0.00
3.8 CIENCIA, TECNOLOGIA E INNOVACION	0.00	0.00	0.00	0.00	0.00	0.00
3.9 OTRAS INDUSTRIAS Y OTROS ASUNTOS ECONOMICOS	0.00	0.00	0.00	0.00	0.00	0.00
4 OTRAS NO CLASIFICADAS EN FUNCIONES ANTERIORES	0.00	0.00	0.00	0.00	0.00	0.00

AUDITORÍA SUPERIOR DEL ESTADO DE PUEBLA

ESTADO ANALÍTICO DEL EJERCICIO DEL PRESUPUESTO DE EGRESOS
 CLASIFICACIÓN FUNCIONAL (FINALIDAD Y FUNCIÓN)
 Del 1 de Enero al 30 de Junio de 2023
 (Cifras en pesos)

Concepto	Egreso Aprobado (1)	Ampliaciones/Reducciones (2)	Egreso Modificado (3=1+2)	Egreso Devengado (4)	Egreso Pagado (5)	Subejercicio (6=3-4)
4.1 TRANSACCIONES DE LA DEUDA PÚBLICA / COSTO FINANCIERO DE LA DEUDA	0.00	0.00	0.00	0.00	0.00	0.00
4.2 TRANSFERENCIAS, PARTICIPACIONES Y APORTACIONES ENTRE DIFERENTES NIVELES Y ORDENES DE GOBIERNO	0.00	0.00	0.00	0.00	0.00	0.00
4.3 SANEAMIENTO DEL SISTEMA FINANCIERO	0.00	0.00	0.00	0.00	0.00	0.00
4.4 ADEUDOS DE EJERCICIOS FISCALES ANTERIORES	0.00	0.00	0.00	0.00	0.00	0.00
TOTAL DEL GASTO	246,722,533.00	5,247,698.86	251,970,231.86	74,541,763.86	73,688,885.15	177,428,468.00

Bajo protesta de decir verdad declaramos que los Estados Financieros y sus notas, son razonablemente correctos y son responsabilidad del emisor.

C. P. AMANDA GÓMEZ
 AUDITORA SUPERIOR DEL ESTADO DE PUEBLA

L. C. OSCAR ARMANDO SANTILLÁN ZAMORA
 DIRECTOR GENERAL DE ADMINISTRACIÓN

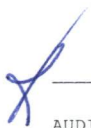
AUDITORÍA SUPERIOR DEL ESTADO DE PUEBLA


ENDEUDAMIENTO NETO

Del 1 de Enero al 30 de Junio de 2023
(Cifras en pesos)

Identificación de Crédito o Instrumento	Contratación/Colocación A	Amortización B	Endeudamiento Neto C = A - B
Créditos Bancarios			
Total Créditos Bancarios	0.00	0.00	0.00
Otros Instrumentos de Deuda			
Total Otros Instrumentos de Deuda	0.00	0.00	0.00
TOTAL	0.00	0.00	0.00

Bajo protesta de decir verdad declaramos que los Estados Financieros y sus notas, son razonablemente correctos y son responsabilidad del emisor.


C.P. AMANDA GÓMEZ NAVA
AUDITORA SUPERIOR DEL ESTADO DE PUEBLA


L.C. OSCAR ARMANDO SANTILLÁN ZAMORA
DIRECTOR GENERAL DE ADMINISTRACIÓN

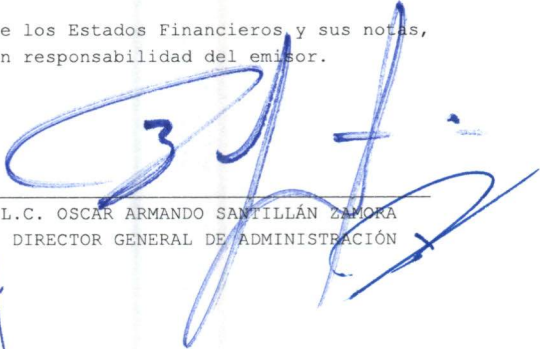
AUDITORÍA SUPERIOR DEL ESTADO DE PUEBLA

INTERESES DE LA DEUDA
Del 1 de Enero al 30 de Junio de 2023
(Cifras en pesos)

Identificación de Crédito o Instrumento	Devengado	Pagado
Créditos Bancarios		
Total de Intereses de Créditos Bancarios	0.00	0.00
Otros Instrumentos de Deuda		
Total de Intereses de Otros Instrumentos de Deuda	0.00	0.00
TOTAL	0.00	0.00

Bajo protesta de decir verdad declaramos que los Estados Financieros y sus notas,
son razonablemente correctos y son responsabilidad del emisor.


C.P. AMANDA GÓMEZ NAVA
AUDITORA SUPERIOR DEL ESTADO DE PUEBLA


L.C. OSCAR ARMANDO SANTILLÁN ZAMORA
DIRECTOR GENERAL DE ADMINISTRACIÓN

AUDITORÍA SUPERIOR DEL ESTADO DE PUEBLA

FLUJO DE FONDOS

Del 1 de Enero al 30 de Junio de 2023
(Cifras en pesos)

R/C	Rubro/Capítulo	Estimado/ Aprobado	Ampliaciones/ Reducciones	Modificado	Devengado	Recaudado/ Pagado	Cx/C/ CxP
	RUBROS DE INGRESO	246,722,533.00	5,247,698.86	251,970,231.86	118,530,539.19	118,530,539.19	0.00
1	IMPUESTOS	0.00	0.00	0.00	0.00	0.00	0.00
2	CUOTAS Y APORTACIONES DE SEGURIDAD SOCIAL	0.00	0.00	0.00	0.00	0.00	0.00
3	CONTRIBUCIONES DE MEJORAS	0.00	0.00	0.00	0.00	0.00	0.00
4	DERECHOS	0.00	0.00	0.00	0.00	0.00	0.00
5	PRODUCTOS	0.00	65,193.94	65,193.94	65,193.94	65,193.94	0.00
6	APROVECHAMIENTOS	0.00	0.00	0.00	0.00	0.00	0.00
7	INGRESOS POR VENTAS DE BIENES,	0.00	5,004,655.50	5,004,655.50	5,004,655.50	5,004,655.50	0.00
	PRESTACIÓN DE SERVICIOS Y OTROS INGRESOS						
8	PARTICIPACIONES, APORTACIONES, CONVENIOS,	0.00	0.00	0.00	0.00	0.00	0.00
	INCENTIVOS DERIV. DE LA COLAB. FISCAL Y						
	FONDOS DIST. DE APORT						
9	TRANSFERENCIAS, ASIGNACIONES, SUBSIDIOS	246,722,533.00	176,287.75	246,898,820.75	113,460,689.75	113,460,689.75	0.00
	Y SUBVENCIÓNES, Y PENSIONES Y						
	JUBILACIONES						
0	INGRESOS DERIVADOS DE FINANCIAMIENTOS	0.00	1,561.67	1,561.67	0.00	0.00	0.00
	CAPÍTULOS DE GASTO						
1	SERVICIOS PERSONALES	246,722,533.00	5,247,698.86	251,970,231.86	74,541,763.86	73,688,885.15	852,878.71
	MATERIALES Y SUMINISTROS	148,179,266.00	17,081,839.00	165,261,105.00	56,803,893.40	56,052,197.73	751,695.67
2	SERVICIOS GENERALES	14,012,014.00	6,985,562.44	20,997,576.44	3,036,473.96	3,036,473.96	0.00
3	TRANSFERENCIAS, ASIGNACIONES, SUBSIDIOS	31,454,255.00	8,284,372.52	39,738,627.52	9,968,621.60	9,867,438.56	101,183.04
4	Y OTRAS AYUDAS	0.00	0.00	0.00	0.00	0.00	0.00
5	BIENES MUEBLES, INMUEBLES E INTANGIBLES	76,998.00	25,895,924.90	25,972,922.90	4,732,774.90	4,732,774.90	0.00
6	INVERSIÓN PÚBLICA	0.00	0.00	0.00	0.00	0.00	0.00
7	INVERSIONES FINANCIERAS Y OTRAS	53,000,000.00	-53,000,000.00	0.00	0.00	0.00	0.00
	PROVISIONES						
8	PARTICIPACIONES Y APORTACIONES	0.00	0.00	0.00	0.00	0.00	0.00
9	DEUDA PÚBLICA	0.00	0.00	0.00	0.00	0.00	0.00
	SUPERÁVIT/DEFICIT	0.00	0.00	0.00	43,988,775.33	44,841,654.04	-852,878.71

AUDITORÍA SUPERIOR DEL ESTADO DE PUEBLA

FLUJO DE FONDOS

Del 1 de Enero al 30 de Junio de 2023
(Cifras en pesos)

Ampliaciones/
Reducciones

CFE	Ingresos por Fuente de Financiamiento	Estimado	Ampliaciones/ Reducciones	Modificado	Devengado	Recaudado	CxC
	NO ETIQUETADO	246,722,533.00	5,247,698.86	251,970,231.86	118,530,539.19	118,530,539.19	0.00
1	RECURSOS FISCALES	0.00	5,246,137.19	5,246,137.19	5,246,137.19	5,246,137.19	0.00
2	FINANCIAMIENTOS INTERNOS	0.00	0.00	0.00	0.00	0.00	0.00
3	FINANCIAMIENTOS EXTERNOS	0.00	0.00	0.00	0.00	0.00	0.00
4	INGRESOS PROPIOS	0.00	0.00	0.00	0.00	0.00	0.00
5	RECURSOS FEDERALES	246,722,533.00	1,561.67	246,724,094.67	113,284,402.00	113,284,402.00	0.00
6	RECURSOS ESTATALES	0.00	0.00	0.00	0.00	0.00	0.00
7	OTROS RECURSOS	0.00	0.00	0.00	0.00	0.00	0.00
	ETIQUETADO	0.00	0.00	0.00	0.00	0.00	0.00
5	RECURSOS FEDERALES	0.00	0.00	0.00	0.00	0.00	0.00
6	RECURSOS ESTATALES	0.00	0.00	0.00	0.00	0.00	0.00
7	OTROS RECURSOS	0.00	0.00	0.00	0.00	0.00	0.00
	TOTAL INGRESOS	246,722,533.00	5,247,698.86	251,970,231.86	118,530,539.19	118,530,539.19	0.00

Ampliaciones/
Reducciones

CFE	Egresos por Fuente de Financiamiento	Aprobado	Ampliaciones/ Reducciones	Modificado	Devengado	Pagado	CxP
	NO ETIQUETADO	246,722,533.00	5,247,698.86	251,970,231.86	74,541,763.86	73,688,885.15	852,878.71
1	RECURSOS FISCALES	0.00	5,246,137.19	5,246,137.19	3,953,211.84	3,953,211.84	0.00
2	FINANCIAMIENTOS INTERNOS	0.00	0.00	0.00	0.00	0.00	0.00
3	FINANCIAMIENTOS EXTERNOS	0.00	0.00	0.00	0.00	0.00	0.00
4	INGRESOS PROPIOS	0.00	0.00	0.00	0.00	0.00	0.00
5	RECURSOS FEDERALES	246,722,533.00	1,561.67	246,724,094.67	70,588,552.02	69,735,673.31	852,878.71
6	RECURSOS ESTATALES	0.00	0.00	0.00	0.00	0.00	0.00
7	OTROS RECURSOS	0.00	0.00	0.00	0.00	0.00	0.00
	ETIQUETADO	0.00	0.00	0.00	0.00	0.00	0.00
5	RECURSOS FEDERALES	0.00	0.00	0.00	0.00	0.00	0.00
6	RECURSOS ESTATALES	0.00	0.00	0.00	0.00	0.00	0.00
7	OTROS RECURSOS	0.00	0.00	0.00	0.00	0.00	0.00
	TOTAL EGRESOS	246,722,533.00	5,247,698.86	251,970,231.86	74,541,763.86	73,688,885.15	852,878.71

AUDITORÍA SUPERIOR DEL ESTADO DE PUEBLA

FLUJO DE FONDOS
Del 1 de Enero al 30 de Junio de 2023
(Cifras en pesos)

CFF	Ingresos menos Egresos por Fuente de Financiamiento	Estimado/ Aprobado	Ampliaciones/ Reducciones	Modificado	Devengado	Recaudado/ Pagado	CxC/ CxP
	NO ETIQUETADO	0.00	0.00	0.00	43,988,775.33	44,841,654.04	-852,878.71
1	RECURSOS FISCALES	0.00	0.00	0.00	1,292,925.35	1,292,925.35	0.00
2	FINANCIAMIENTOS INTERNOS	0.00	0.00	0.00	0.00	0.00	0.00
3	FINANCIAMIENTOS EXTERNOS	0.00	0.00	0.00	0.00	0.00	0.00
4	INGRESOS PROPIOS	0.00	0.00	0.00	0.00	0.00	0.00
5	RECURSOS FEDERALES	0.00	0.00	0.00	42,695,849.98	43,548,728.59	-852,878.71
6	RECURSOS ESTATALES	0.00	0.00	0.00	0.00	0.00	0.00
7	OTROS RECURSOS	0.00	0.00	0.00	0.00	0.00	0.00
	ETIQUETADO	0.00	0.00	0.00	0.00	0.00	0.00
5	RECURSOS FEDERALES	0.00	0.00	0.00	0.00	0.00	0.00
6	RECURSOS ESTATALES	0.00	0.00	0.00	0.00	0.00	0.00
7	OTROS RECURSOS	0.00	0.00	0.00	0.00	0.00	0.00
	SUPERÁVIT/DÉFICIT	0.00	0.00	0.00	43,988,775.33	44,841,654.04	-852,878.71

4

AUDITORIA SUPERIOR DEL ESTADO DE PUEBLA

FLUJO DE FONDOS

Del 1 de Enero al 30 de Junio de 2023
(Cifras en pesos)

DEVENGADO POR FUENTE DE FINANCIAMIENTO

R/C	Rubro/Capítulo	11	12	13	14	15	16	17	No etiquetado	25	26	27	Etiquetado	Total
	RUBRO DE INGRESOS	5,246,137.19	0.00	0.00	0.00	113,284,402.00	0.00	0.00	0.00	118,530,539.19	0.00	0.00	0.00	118,530,539.19
1	IMPUESTOS	0.00	0.00	0.00	0.00	0.00	0.00	0.00	0.00	0.00	0.00	0.00	0.00	0.00
2	CUOTAS Y APORTACIONES DE SEGURIDAD SOCIAL	0.00	0.00	0.00	0.00	0.00	0.00	0.00	0.00	0.00	0.00	0.00	0.00	0.00
3	CONTRIBUCIONES DE MEJORAS	0.00	0.00	0.00	0.00	0.00	0.00	0.00	0.00	0.00	0.00	0.00	0.00	0.00
4	DERECHOS	0.00	0.00	0.00	0.00	0.00	0.00	0.00	0.00	0.00	0.00	0.00	0.00	0.00
5	PRODUCTOS	65,193.94	0.00	0.00	0.00	0.00	0.00	0.00	0.00	65,193.94	0.00	0.00	0.00	65,193.94
6	APROVECHAMIENTOS	0.00	0.00	0.00	0.00	0.00	0.00	0.00	0.00	0.00	0.00	0.00	0.00	0.00
7	INGRESOS POR VENTA DE BIENES, PRESTACIÓN DE SERVICIOS Y OTROS INGRESOS PARTICIPACIONES, APORTACIONES, CONVENIOS, INCENTIVOS DERIV. DE LA COLAB. FISCAL Y FONDOS DIST. DE APORT.	5,004,655.50	0.00	0.00	0.00	0.00	0.00	0.00	0.00	5,004,655.50	0.00	0.00	0.00	5,004,655.50
8	TRANSFERENCIAS, ASIGNACIONES, SUBSIDIOS Y SUBVENCIÓNES, Y PENSIONES Y JUBILACIONES	0.00	0.00	0.00	0.00	0.00	0.00	0.00	0.00	0.00	0.00	0.00	0.00	0.00
9	INGRESOS DERIVADOS DE FINANCIAMIENTOS	176,287.75	0.00	0.00	0.00	113,284,402.00	0.00	0.00	0.00	113,460,689.75	0.00	0.00	0.00	113,460,689.75
0	CAPÍTULO DE GASTO	3,953,211.84	0.00	0.00	0.00	70,588,552.02	0.00	0.00	0.00	74,541,763.86	0.00	0.00	0.00	74,541,763.86
1	SERVICIOS PERSONALES	0.00	0.00	0.00	0.00	56,803,893.40	0.00	0.00	0.00	56,803,893.40	0.00	0.00	0.00	56,803,893.40
2	MATERIALES Y SUMINISTROS	984,471.12	0.00	0.00	0.00	2,052,002.84	0.00	0.00	0.00	3,036,473.96	0.00	0.00	0.00	3,036,473.96
3	SERVICIOS GENERALES	71,060.72	0.00	0.00	0.00	9,897,560.88	0.00	0.00	0.00	9,968,621.60	0.00	0.00	0.00	9,968,621.60
4	TRANSFERENCIAS, ASIGNACIONES, SUBSIDIOS Y OTRAS AYUDAS	0.00	0.00	0.00	0.00	0.00	0.00	0.00	0.00	0.00	0.00	0.00	0.00	0.00
5	BIENES MUEBLES, INMUEBLES E INTANGIBLES	2,897,680.00	0.00	0.00	0.00	1,835,094.90	0.00	0.00	0.00	4,732,774.90	0.00	0.00	0.00	4,732,774.90
6	INVERSIÓN PÚBLICA	0.00	0.00	0.00	0.00	0.00	0.00	0.00	0.00	0.00	0.00	0.00	0.00	0.00
7	INVERSIONES FINANCIERAS Y OTRAS PROVISIONES	0.00	0.00	0.00	0.00	0.00	0.00	0.00	0.00	0.00	0.00	0.00	0.00	0.00
8	PARTICIPACIONES Y APORTACIONES	0.00	0.00	0.00	0.00	0.00	0.00	0.00	0.00	0.00	0.00	0.00	0.00	0.00
9	DEUDA PÚBLICA	0.00	0.00	0.00	0.00	0.00	0.00	0.00	0.00	0.00	0.00	0.00	0.00	0.00
	SUPERÁVIT/DÉFICIT	1,292,925.35	0.00	0.00	0.00	42,695,849.98	0.00	0.00	0.00	43,988,775.33	0.00	0.00	0.00	43,988,775.33

Bajo protesta de decir verdad declaramos que los Estados Financieros y sus notas, son razonablemente correctos y son responsabilidad del emisor.

C. P. MANDA GÓMEZ-SALAS
AUDITORA SUPERIOR DEL ESTADO DE PUEBLA

L. C. OSCAR ARMANDO SANTILLÁN ZACORA
DIRECTOR GENERAL DE ADMINISTRACIÓN

AUDITORÍA SUPERIOR DEL ESTADO DE PUEBLA

GASTO POR CATEGORÍA PROGRAMÁTICA
Del 1 de Enero al 30 de Junio de 2023
(Cifras en pesos)

Concepto	Egreso Aprobado (1)	Ampliaciones/Reducciones (2)	Egreso Modificado (3=1+2)	Egreso Devengado (4)	Egreso Pagado (5)	Subejercicio (6=3-4)
Programas	246,722,533.00	5,247,698.86	251,970,231.86	74,541,763.86	73,688,865.15	177,428,468.00
Subsidios: Sector Social y Privado o Entidades Federativas y Municipios	0.00	0.00	0.00	0.00	0.00	0.00
S Sujetos a Reglas de Operación	0.00	0.00	0.00	0.00	0.00	0.00
U Otros Subsidios	0.00	0.00	0.00	0.00	0.00	0.00
E Desempeño de las Funciones	213,496,867.00	-3,710,008.77	209,786,858.23	60,972,140.16	60,228,202.32	148,814,718.07
E Prestación de Servicios Públicos	0.00	0.00	0.00	0.00	0.00	0.00
B Provisión de Bienes Públicos	0.00	0.00	0.00	0.00	0.00	0.00
P Planeación, seguimiento y evaluación de políticas públicas	0.00	0.00	0.00	0.00	0.00	0.00
F Promoción y fomento	0.00	0.00	0.00	0.00	0.00	0.00
G Regulación y supervisión	0.00	0.00	0.00	0.00	0.00	0.00
A Funciones de las Fuerzas Armadas (Únicamente Gobierno Federal)	0.00	0.00	0.00	0.00	0.00	0.00
R Específicos	213,496,867.00	-3,710,008.77	209,786,858.23	60,972,140.16	60,228,202.32	148,814,718.07
K Proyectos de Inversión	0.00	0.00	0.00	0.00	0.00	0.00
M Administrativos y de Apoyo	33,225,666.00	8,957,707.63	42,183,373.63	13,569,623.70	13,460,682.83	28,613,749.93
M Apoyo al proceso presupuestario y para mejorar la eficiencia institucional	33,225,666.00	8,957,707.63	42,183,373.63	13,569,623.70	13,460,682.83	28,613,749.93
O Apoyo a la función pública y al mejoramiento de la gestión	0.00	0.00	0.00	0.00	0.00	0.00
W Operaciones ajenas	0.00	0.00	0.00	0.00	0.00	0.00
L Obligaciones de cumplimiento de resolución jurisdiccional	0.00	0.00	0.00	0.00	0.00	0.00
N Desastres Naturales	0.00	0.00	0.00	0.00	0.00	0.00
Obligaciones	0.00	0.00	0.00	0.00	0.00	0.00
J Pensiones y jubilaciones	0.00	0.00	0.00	0.00	0.00	0.00
T Aportaciones a la seguridad social	0.00	0.00	0.00	0.00	0.00	0.00
Y Aportaciones a fondos de estabilización	0.00	0.00	0.00	0.00	0.00	0.00
Z Aportaciones a fondos de inversión y reestructura de pensiones	0.00	0.00	0.00	0.00	0.00	0.00
Programas de Gasto Federalizado (Gobierno Federal)	0.00	0.00	0.00	0.00	0.00	0.00
I Gasto Federalizado	0.00	0.00	0.00	0.00	0.00	0.00
C Participaciones a entidades federativas y municipios	0.00	0.00	0.00	0.00	0.00	0.00
D Costo financiero, deuda o apoyos a deudores y ahorradores de la banca	0.00	0.00	0.00	0.00	0.00	0.00

AUDITORÍA SUPERIOR DEL ESTADO DE PUEBLA

GASTO POR CATEGORÍA PROGRAMÁTICA
Del 1 de Enero al 30 de Junio de 2023
(Cifras en pesos)

Concepto	Egreso Aprobado (1)	Ampliaciones/Reducciones (2)	Egreso Modificado (3=1+2)	Egreso Devengado (4)	Egreso Pagado (5)	Subejercicio (6=3-4)
H Adeudos de ejercicios fiscales anteriores	0.00	0.00	0.00	0.00	0.00	0.00
TOTAL DEL GASTO	246,722,533.00	5,247,698.86	251,970,231.86	74,541,763.86	73,688,885.15	177,428,468.00

Bajo protesta de decir verdad declaramos que los Estados Financieros y sus notas, son razonablemente correctos y son responsabilidad del emisor.

C. P. AMANDA GÓMEZ NAVA
AUDITORA SUPERIOR DEL ESTADO DE PUEBLA

L. C. OSCAR ARMANDO SANTILLÁN ZAMORA
DIRECTOR GENERAL DE ADMINISTRACIÓN

AUDITORÍA SUPERIOR DEL ESTADO DE PUEBLA

PROGRAMAS Y PROYECTOS DE INVERSIÓN

Al 30 de Junio de 2023

Actividad

Unidad de medida

Meta programada

Meta Real

% avance

Este Ente Fiscalizador Local no tiene información que generar sobre Programas y Proyectos de Inversión

Bajo protesta de decir verdad declaramos que los Estados Financieros y sus notas, son razonablemente correctos y son responsabilidad del emisor.

C. P. AMANDA GÓMEZ NEJA
AUDITORA SUPERIOR DEL ESTADO DE PUEBLA

L. C. OSCAR ARMANDO SANTILLÁN ZAMORA
DIRECTOR GENERAL DE ADMINISTRACIÓN

AUDITORÍA SUPERIOR DEL ESTADO DE PUEBLA

INDICADORES DE RESULTADOS
Al 30 de Junio de 2023

Indicador	Unidad de medida	Meta programada	Meta Real
-----------	------------------	-----------------	-----------

Este Ente Fiscalizador Local no tiene información que generar sobre Indicadores de Resultados

Bajo protesta de decir verdad declaramos que los Estados Financieros y sus notas, son razonablemente correctos y son responsabilidad del emisor.


C.P. ARANDA GÓMEZ
AUDITORA SUPERIOR DEL ESTADO DE PUEBLA


L.C. OSCAR ARMANDO SANTILLÁN ZAMORA
DIRECTOR GENERAL DE ADMINISTRACIÓN

AUDITORÍA SUPERIOR DEL ESTADO DE PUEBLA

NOTAS AL ESTADO DE SITUACIÓN FINANCIERA

Al 30 de Junio de 2023

(Cifras en pesos)

ESF-01 FONDOS CON AFECTACIÓN ESPECÍFICA E INVERSIONES FINANCIERAS:

Cuenta	Nombre de la Cuenta	Monto	Tipo
1.1.1.4	INVERSIONES TEMPORALES (HASTA 3 MESES)	0.00	
1.1.1.5	FONDOS CON AFECTACIÓN ESPECÍFICA	0.00	
1.1.2.1	INVERSIONES FINANCIERAS DE CORTO PLAZO	0.00	
1.2.1.1	INVERSIONES A LARGO PLAZO	0.00	
	TOTAL	0.00	

ESF-02 CONTRIBUCIONES POR RECUPERAR:

Cuenta	Nombre de la Cuenta	Monto	2022	2021	2020	2019
1.1.2.2	CUENTAS POR COBRAR A CORTO PLAZO	416.00	416.00	416.00	416.90	28,915.00
1.1.2.4	CONTRIBUCIONES POR RECUPERAR A CORTO PLAZO	0.00	0.00	0.00	0.00	0.00
	TOTAL	416.00	416.00	416.00	416.90	28,915.00

ESF-03 CONTRIBUCIONES POR RECUPERAR CORTO PLAZO:

Cuenta	Nombre de la Cuenta	Monto	90 días	180 días	365 días	+365 días
1.1.2.3	DEUDORES DIVERSOS POR COBRAR A CORTO PLAZO	240,105.41	188,005.41	0.00	2,600.00	49,500.00
1.1.2.5	DEUDORES POR ANTICIPOS DE TESORERÍA A CORTO PLAZO	0.00	0.00	0.00	0.00	0.00
1.1.3	DERECHOS A RECIBIR BIENES O SERVICIOS	0.00	0.00	0.00	0.00	0.00
1.1.3.1	ANTICIPO A PROVEEDORES POR ADQUISICIÓN DE BIENES Y PRESTACIÓN DE SERVICIOS A CORTO PLAZO	0.00	0.00	0.00	0.00	0.00
1.1.3.2	ANTICIPO A PROVEEDORES POR ADQUISICIÓN DE BIENES INMUEBLES Y MUEBLES A CORTO PLAZO	0.00	0.00	0.00	0.00	0.00
1.1.3.3	ANTICIPO A PROVEEDORES POR ADQUISICIÓN DE BIENES INTANGIBLES A CORTO PLAZO	0.00	0.00	0.00	0.00	0.00
1.1.3.4	ANTICIPO A CONTRATISTAS POR OBRAS PÚBLICAS A CORTO PLAZO	0.00	0.00	0.00	0.00	0.00
1.1.3.9	OTROS DERECHOS A RECIBIR BIENES O SERVICIOS A CORTO PLAZO	0.00	0.00	0.00	0.00	0.00
	TOTAL	240,105.41	188,005.41	0.00	2,600.00	49,500.00

ESF-04 INVENTARIO:

Cuenta Nombre de la Cuenta Monto

AUDITORÍA SUPERIOR DEL ESTADO DE PUEBLA

NOTAS AL ESTADO DE SITUACIÓN FINANCIERA

Al 30 de Junio de 2023

(Cifras en pesos)

Cuenta	Nombre de la Cuenta	Monto	Método
1.1.4	INVENTARIOS	0.00	
1.1.4.1	INVENTARIO DE MERCANCIAS PARA VENTA	0.00	
1.1.4.2	INVENTARIO DE MERCANCIAS TERMINADAS	0.00	
1.1.4.3	INVENTARIO DE MERCANCIAS EN PROCESO DE ELABORACIÓN	0.00	
1.1.4.4	INVENTARIO DE MATERIAS PRIMAS, MATERIALES Y SUMINISTROS PARA PRODUCCIÓN	0.00	
1.1.4.5	MERCANCIAS EN TRÁNSITO	0.00	
	TOTAL	0.00	

ESF-05 ALMACENES:

Cuenta	Nombre de la Cuenta	Monto	Método
1.1.5	ALMACENES	0.00	
1.1.5.1	ALMACÉN DE MATERIALES Y SUMINISTROS DE CONSUMO	0.00	
	TOTAL	0.00	

ESF-06 FIDEICOMISOS, MANDATOS Y CONTRATOS ANÁLOGOS:

Cuenta	Nombre de la Cuenta	Monto	Tipo	Característica
1.2.1.3	FIDEICOMISOS, MANDATOS Y CONTRATOS ANÁLOGOS	0.00		
	TOTAL	0.00		

ESF-07 PARTICIPACIONES Y APORTACIONES DE CAPITAL:

Cuenta	Nombre de la Cuenta	Monto	Dep. Gasto	Dep. Acum.	Tasas (*)
1.2.1.4	PARTICIPACIONES Y APORTACIONES DE CAPITAL	0.00			
	TOTAL	0.00			

ESF-08 BIENES MUEBLES E INMUEBLES:

Cuenta	Nombre de la Cuenta	Monto	Dep. Gasto	Dep. Acum.	Método	Tasas (*)
1.2.3	BIENES INMUEBLES, INFRAESTRUCTURA Y CONSTRUCCIONES EN PROCESO	85,125,315.90	1,083,474.50	8,126,058.74	Línea recta	
1.2.3.1	TERRENOS	20,116,845.00	0.00	0.00	Línea recta	
1.2.3.2	VIVIENDAS	0.00	0.00	0.00	Línea recta	
1.2.3.3	EDIFICIOS NO HABITACIONALES	65,008,470.90	1,083,474.50	8,126,058.74	Línea recta	

AUDITORÍA SUPERIOR DEL ESTADO DE PUEBLA

NOTAS AL ESTADO DE SITUACIÓN FINANCIERA

Al 30 de Junio de 2023

(Cifras en pesos)

Cuenta	Nombre de la Cuenta	Monto	Amort. Gasto	Amort. Acum.	Método	Tasas (*)
1.2.3.4	INFRAESTRUCTURA	0.00	0.00	0.00	Línea recta	
1.2.3.5	CONSTRUCCIONES EN PROCESO EN BIENES DE DOMINIO PÚBLICO	0.00	0.00	0.00	Línea recta	
1.2.3.6	CONSTRUCCIONES EN PROCESO EN BIENES PROPIOS	0.00	0.00	0.00	Línea recta	
1.2.3.9	OTROS BIENES INMUEBLES	0.00	0.00	0.00	Línea recta	
1.2.4	BIENES MUEBLES	95,547,472.52	2,627,516.98	70,722,019.76	Línea recta	
1.2.4.1	MOBILIARIO Y EQUIPO DE ADMINISTRACIÓN	55,627,016.21	1,522,840.02	44,037,965.88	Línea recta	
1.2.4.2	MOBILIARIO Y EQUIPO EDUCACIONAL Y RECREATIVO	4,914,710.62	230,725.32	4,522,063.97	Línea recta	
1.2.4.3	EQUIPO E INSTRUMENTAL MÉDICO Y DE LABORATORIO	11,242.81	0.00	10,118.54	Línea recta	
1.2.4.4	VEHÍCULOS Y EQUIPO DE TRANSPORTE	18,566,406.26	243,498.00	13,446,969.93	Línea recta	
1.2.4.5	EQUIPO DE DEFENSA Y SEGURIDAD	0.00	0.00	0.00	Línea recta	
1.2.4.6	MAQUINARIA, OTROS EQUIPOS Y HERRAMIENTAS	16,428,096.62	630,453.64	8,704,901.44	Línea recta	
1.2.4.7	COLECCIONES, OBRAS DE ARTE Y OBJETOS VALIOSOS	0.00	0.00	0.00	Línea recta	
1.2.4.8	ACTIVOS BIOLÓGICOS	0.00	0.00	0.00	Línea recta	
	TOTAL	180,672,788.42	3,710,991.48	78,848,078.50		

(*) La tasa anual es general salvo excepciones específicas

ESF-09 INTANGIBLES Y DIFERIDOS:

Cuenta	Nombre de la Cuenta	Monto	Amort. Gasto	Amort. Acum.	Método	Tasas (*)
1.2.5	ACTIVOS INTANGIBLES	5,377,125.98	0.00	5,377,124.98	Línea recta	
1.2.5.1	SOFTWARE	221,819.34	0.00	221,818.34	Línea recta	
1.2.5.2	PATENTES, MARCAS Y DERECHOS	52,500.00	0.00	52,500.00	Línea recta	
1.2.5.3	CONCESIONES Y FRANQUICIAS	0.00	0.00	0.00	Línea recta	
1.2.5.4	LICENCIAS	5,102,806.64	0.00	5,102,806.64	Línea recta	
1.2.5.9	OTROS ACTIVOS INTANGIBLES	0.00	0.00	0.00	Línea recta	
1.2.7	ACTIVOS DIFERIDOS	0.00	0.00	0.00	Línea recta	
1.2.7.1	ESTUDIOS, FORMULACIÓN Y EVALUACIÓN DE PROYECTOS	0.00	0.00	0.00	Línea recta	
1.2.7.2	DERECHOS SOBRE BIENES EN RÉGIMEN DE ARRENDAMIENTO FINANCIERO	0.00	0.00	0.00	Línea recta	
1.2.7.3	GASTOS PAGADOS POR ADELANTADO A LARGO PLAZO	0.00	0.00	0.00	Línea recta	
1.2.7.4	ANTICIPOS A LARGO PLAZO	0.00	0.00	0.00	Línea recta	
1.2.7.5	BENEFICIOS AL RETIRO DE EMPLEADOS PAGADOS POR ADELANTADO	0.00	0.00	0.00	Línea recta	
1.2.7.9	OTROS ACTIVOS DIFERIDOS	0.00	0.00	0.00	Línea recta	

AUDITORÍA SUPERIOR DEL ESTADO DE PUEBLA

NOTAS AL ESTADO DE SITUACIÓN FINANCIERA

Al 30 de Junio de 2023

(Cifras en pesos)

TOTAL 5,377,125.98 0.00 5,377,124.98

(*) La tasa anual es general salvo excepciones específicas

ESF-10 ESTIMACIONES Y DETERIOROS:

Cuenta	Nombre de la Cuenta	Monto	Criterio
1.1.6	ESTIMACIÓN POR PÉRDIDAS O DETERIORO DE ACTIVOS CIRCULANTES	0.00	
1.1.6.1	ESTIMACIONES PARA CUENTAS INCOBRABLES POR DERECHOS A RECIBIR EFECTIVO O EQUIVALENTES	0.00	
1.1.6.2	ESTIMACIÓN PARA CUENTAS INCOBRABLES POR DERECHOS A RECIBIR BIENES O SERVICIOS	0.00	
	TOTAL	0.00	

ESF-11 OTROS ACTIVOS:

Cuenta	Nombre de la Cuenta	Monto	Característica
1.1.9	OTROS ACTIVOS CIRCULANTES	0.00	
1.2.9.1	BIENES EN CONCESIÓN	0.00	
1.2.9.2	BIENES EN ARRENDAMIENTO FINANCIERO	0.00	
1.2.9.3	BIENES EN COMODATO	0.00	
	TOTAL	0.00	

ESF-12 CUENTAS Y DOCUMENTOS POR PAGAR:

Cuenta	Nombre de la Cuenta	Monto	90 días	180 días	365 días	+365 días
2.1.1	CUENTAS POR PAGAR A CORTO PLAZO	8,295,492.33	2,343,602.58	0.00	5,425,687.67	526,202.08
2.1.1.1	SERVICIOS PERSONALES POR PAGAR A CORTO PLAZO	2,426,466.19	678,743.84	0.00	1,301,233.70	446,488.65
2.1.1.2	PROVEEDORES POR PAGAR A CORTO PLAZO	4,101,006.30	0.00	0.00	4,022,213.71	78,792.59
2.1.1.3	CONTRATISTAS POR OBRAS PÚBLICAS POR PAGAR A CORTO PLAZO	0.00	0.00	0.00	0.00	0.00
2.1.1.4	PARTICIPACIONES Y APORTACIONES POR PAGAR A CORTO PLAZO	0.00	0.00	0.00	0.00	0.00
2.1.1.5	TRANSFERENCIAS OTORGADAS POR PAGAR A CORTO PLAZO	0.00	0.00	0.00	0.00	0.00
2.1.1.6	INTERESES, COMISIONES Y OTROS GASTOS DE LA DEUDA PÚBLICA	0.00	0.00	0.00	0.00	0.00
2.1.1.7	RETENCIONES Y CONTRIBUCIONES POR PAGAR A CORTO PLAZO	1,765,919.84	1,664,858.74	0.00	100,140.26	920.84

AUDITORÍA SUPERIOR DEL ESTADO DE PUEBLA

NOTAS AL ESTADO DE SITUACIÓN FINANCIERA

Al 30 de Junio de 2023

(Cifras en pesos)

Cuenta	Nombre de la Cuenta	Monto	Naturaleza	Característica
2.1.1.8	DEVOLUCIONES DE LA LEY DE INGRESOS POR PAGAR A CORTO PLAZO	0.00	0.00	0.00
2.1.1.9	OTRAS CUENTAS POR PAGAR A CORTO PLAZO	2,100.00	0.00	2,100.00
2.1.2	DOCUMENTOS POR PAGAR A CORTO PLAZO	0.00	0.00	0.00
2.1.2.1	DOCUMENTOS COMERCIALES POR PAGAR A CORTO PLAZO	0.00	0.00	0.00
2.1.2.2	DOCUMENTOS CON CONTRATISTAS POR OBRAS PÚBLICAS POR PAGAR A CORTO PLAZO	0.00	0.00	0.00
2.1.2.9	OTROS DOCUMENTOS POR PAGAR A CORTO PLAZO	0.00	0.00	0.00
	TOTAL	8,295,492.33	2,343,602.58	5,425,687.67

ESF-13 FONDOS Y BIENES DE TERCEROS:

Cuenta	Nombre de la Cuenta	Monto	Naturaleza	Característica
2.1.6	FONDOS Y BIENES DE TERCEROS EN GARANTÍA Y/O ADMINISTRACIÓN A CORTO PLAZO	0.00		
2.1.6.1	FONDOS EN GARANTÍA A CORTO PLAZO	0.00		
2.1.6.2	FONDOS EN ADMINISTRACIÓN A CORTO PLAZO	0.00		
2.1.6.3	FONDOS CONTINGENTES A CORTO PLAZO	0.00		
2.1.6.4	FONDOS DE FIDEICOMISOS, MANDATOS Y CONTRATOS ANÁLOGOS A CORTO PLAZO	0.00		
2.1.6.5	OTROS FONDOS DE TERCEROS EN GARANTÍA Y/O ADMINISTRACIÓN A CORTO PLAZO	0.00		
2.1.6.6	VALORES Y BIENES EN GARANTÍA A CORTO PLAZO	0.00		
2.2.5	FONDOS Y BIENES DE TERCEROS EN GARANTÍA Y/O ADMINISTRACIÓN A LARGO PLAZO	4,147,728.23		
2.2.5.1	FONDOS EN GARANTÍA A LARGO PLAZO	0.00		
2.2.5.2	FONDOS EN ADMINISTRACIÓN A LARGO PLAZO	4,147,728.23		
2.2.5.3	FONDOS CONTINGENTES A LARGO PLAZO	0.00		
2.2.5.4	FONDOS DE FIDEICOMISOS, MANDATOS Y CONTRATOS ANÁLOGOS A LARGO PLAZO	0.00		
2.2.5.5	OTROS FONDOS DE TERCEROS EN GARANTÍA Y/O ADMINISTRACIÓN A LARGO PLAZO	0.00		
2.2.5.6	VALORES Y BIENES EN GARANTÍA A LARGO PLAZO	0.00		
	TOTAL	4,147,728.23		

ESF-14 OTROS PASIVOS CIRCULANTES:

Cuenta	Nombre de la Cuenta	Monto	Naturaleza	Característica

AUDITORÍA SUPERIOR DEL ESTADO DE PUEBLA

NOTAS AL ESTADO DE SITUACIÓN FINANCIERA

Al 30 de Junio de 2023

(Cifras en pesos)

2.1.5.9	OTROS PASIVOS DIFERIDOS A CORTO PLAZO	0.00
2.1.9.9	OTROS PASIVOS CIRCULANTES	163.20
2.2.4	PASIVOS DIFERIDOS A LARGO PLAZO	0.00
2.2.4.1	CRÉDITOS DIFERIDOS A LARGO PLAZO	0.00
2.2.4.2	INTERESES COBRADOS POR ADELANTADO A LARGO PLAZO	0.00
2.2.4.9	OTROS PASIVOS DIFERIDOS A LARGO PLAZO	0.00
	TOTAL	163.20

Bajo protesta de decir verdad declaramos que los Estados Financieros y sus nbtas, son razonablemente correctos y son responsabilidad del emisor.

C.P. AMANDA GÓMEZ RIVERA

AUDITORA SUPERIOR DEL ESTADO DE PUEBLA

L.C. OSCAR ARMANDO SANTILLAN AMORA

DIRECTOR GENERAL DE ADMINISTRACIÓN

AUDITORÍA SUPERIOR DEL ESTADO DE PUEBLA

NOTAS AL ESTADO DE ACTIVIDADES

Al 30 de Junio de 2023

(Cifras en pesos)

Cuenta	Nombre de la Cuenta	Monto
EA-01	INGRESOS DE GESTIÓN:	
4.1	INGRESOS DE GESTIÓN	4,701,961.94
4.1.1	IMPUESTOS	0.00
4.1.1.1	IMPUESTOS SOBRE LOS INGRESOS	0.00
4.1.1.2	IMPUESTOS SOBRE EL PATRIMONIO	0.00
4.1.1.3	IMPUESTOS SOBRE LA PRODUCCIÓN, EL CONSUMO Y LAS TRANSACCIONES	0.00
4.1.1.4	IMPUESTOS AL COMERCIO EXTERIOR	0.00
4.1.1.5	IMPUESTOS SOBRE NÓMINAS Y ASIMILABLES	0.00
4.1.1.6	IMPUESTOS ECOLÓGICOS	0.00
4.1.1.7	ACCESORIOS DE IMPUESTOS	0.00
4.1.1.8	IMP. NO COMPRENDIDOS EN LA LEY DE ING. VIGENTE CAUS. EN EJER. FISCA. ANT. PEND. DE LIQ. O PAGO	0.00
4.1.1.9	OTROS IMPUESTOS	0.00
4.1.2	CUOTAS Y APORTACIONES DE SEGURIDAD SOCIAL	0.00
4.1.2.1	APORTACIONES PARA FONDOS DE VIVIENDA	0.00
4.1.2.2	CUOTAS PARA LA SEGURIDAD SOCIAL	0.00
4.1.2.3	CUOTAS DE AHORRO PARA EL RETIRO	0.00
4.1.2.4	ACCESORIOS DE CUOTAS Y APORTACIONES DE SEGURIDAD SOCIAL	0.00
4.1.2.9	OTRAS CUOTAS Y APORTACIONES PARA LA SEGURIDAD SOCIAL	0.00
4.1.3	CONTRIBUCIONES DE MEJORAS	0.00
4.1.3.1	CONTRIBUCIONES DE MEJORAS POR OBRAS PÚBLICAS	0.00
4.1.3.2	CON. DE MEJ. NO COMP. EN LA LEY DE ING. VIGENTE CAUS. EN EJER. FISC. ANT. PEND. DE LIQ. O PAGO	0.00
4.1.4	DERECHOS	0.00
4.1.4.1	DERECHOS POR EL USO, GOCE, APROVECHAMIENTO O EXPLOTACIÓN DE BIENES DE DOMINIO PÚBLICO	0.00
4.1.4.3	DERECHOS POR PRESTACIÓN DE SERVICIOS	0.00
4.1.4.4	ACCESORIOS DE DERECHOS	0.00
4.1.4.5	DERECHOS NO COMP. EN LA LEY DE ING. VIGENTE CAUS. EN EJER. FISC. ANT. PEND. DE LIQ. O PAGO	0.00
4.1.4.9	OTROS DERECHOS	0.00
4.1.5	PRODUCTOS	65,193.94
4.1.5.1	PRODUCTOS	65,193.94
4.1.5.4	PRODUCTOS NO COMP. EN LA LEY DE ING. VIGENTE CAUS. EN EJER. FISC. ANT. PEND. DE LIQ. O PAGO	0.00
4.1.6	APROVECHAMIENTOS	0.00
4.1.6.2	MULTAS	0.00
4.1.6.3	INDEMNIZACIONES	0.00
4.1.6.4	REINTEGROS	0.00
4.1.6.5	APROVECHAMIENTOS PROVENIENTES DE OBRAS PÚBLICAS	0.00
4.1.6.6	APROVECHAMIENTOS NO COMP. EN LA LEY DE ING. VIGENTE CAUS. EN EJER. FISC. ANT. PEND. DE LIQ. O PAGO	0.00
4.1.6.8	ACCESORIOS Y APROVECHAMIENTOS	0.00
4.1.6.9	OTROS APROVECHAMIENTOS	0.00

AUDITORÍA SUPERIOR DEL ESTADO DE PUEBLA

NOTAS AL ESTADO DE ACTIVIDADES
Al 30 de Junio de 2023
(Cifras en pesos)

4.1.7	INGRESOS POR VENTA DE BIENES Y PRESTACIÓN DE SERVICIOS	4,636,768.00
4.1.7.1	INGRESOS POR VENTA DE BIENES Y PREST. DE SERV. DE INST. PÚBLICAS DE SEGURIDAD SOCIAL	0.00
4.1.7.2	INGRESOS POR VENTA DE BIENES Y PREST. DE SERV. DE EMPR. PRODUCT. DEL ESTADO	0.00
4.1.7.3	INGRESOS POR VENTA DE BIENES Y PREST. DE SERV. DE ENT. PARAEST. Y FIDEIC. NO EMPR Y NO FINANC	0.00
4.1.7.4	INGRESOS POR VENTA DE BIENES Y PREST. DE SERV. DE ENT. PARAEST. EMPR NO FINANC C/PART EST MAY	0.00
4.1.7.5	INGRESOS POR VENTA DE BIENES Y PREST. DE SERV. DE ENT. PARAEST. EMPR FINANC MONET C/PART EST MAY	0.00
4.1.7.6	INGRESOS POR VENTA DE BIENES Y PREST. DE SERV. DE ENT. PARAEST. EMPR FINANC NO MONET C/PART EST MAY	0.00
4.1.7.7	INGRESOS POR VENTA DE BIENES Y PREST. DE SERV. DE FIDEIC. FINANC PÚBLICOS C/PART EST MAY	0.00
4.1.7.8	INGRESOS POR VENTA DE BIENES Y PREST. DE SERV. DE LOS PODERES LEG. Y JUDICIAL Y DE LOS ÓRGANOS AUT.	4,636,768.00
4.1.7.8.1	MEDIDAS DE APREMIO (MULTAS)	4,633,898.00
4.1.7.8.2	COPIAS CERTIFICADAS	1,260.00
4.1.7.8.3	PADRON DE AUDITORES EXTERNOS	0.00
4.1.7.8.4	PADRON DE PROVEEDORES	1,610.00
	TOTAL	4,701,961.94

EA-02 PARTICIPACIONES, APORTACIONES, CONVENIOS, INCENTIVOS DERIVADOS DE LA COLABORACIÓN FISCAL, FONDOS DISTINTOS DE APORTACIONES, TRANSFERENCIAS, ASIGNACIONES, SUBSIDIOS Y SUBVENCIONES, Y PENSIONES Y JUBILACIONES:

Cuenta	Nombre de la Cuenta	Monto
4.2	PART, APORT, CONV, INCENT. DERIV. D/COLAB. FISCAL, F. DIST. DE APORT, TRANSF, ASIG, SUBS Y SUBV Y P Y JUB	113,460,689.75
4.2.1	PART, APORT, CONV, INCENT. DERIV. D/COLAB. FISCAL, F. DIST. DE APORT	0.00
4.2.1.1	PARTICIPACIONES	0.00
4.2.1.1.1	FONDO GENERAL DE PARTICIPACIONES	0.00
4.2.1.1.2	FONDO DE FOMENTO MUNICIPAL	0.00
4.2.1.1.3	FONDO DE FISCALIZACIÓN Y RECAUDACIÓN	0.00
4.2.1.1.4	FONDO DE COMPENSACIÓN	0.00
4.2.1.1.5	FONDO DE EXTRACCIÓN DE HIDROCARBUROS	0.00
4.2.1.1.6	IMPUESTO ESPECIAL SOBRE PRODUCCIÓN Y SERVICIOS	0.00
4.2.1.1.7	0.136% DE LA RECAUDACIÓN FEDERAL PARTICIPABLE	0.00
4.2.1.1.8	3.17% SOBRE EXTRACCIÓN DE PETRÓLEO	0.00
4.2.1.1.9	GASOLINAS Y DIÉSEL	0.00
4.2.1.1.10	FONDO DEL IMPUESTO SOBRE LA RENTA	0.00
4.2.1.1.11	FONDO DE ESTABILIZACIÓN DE LOS INGRESOS DE LAS ENTIDADES FEDERATIVAS	0.00
4.2.1.2	APORTACIONES	0.00
4.2.1.2.1	FONDO DE APORTACIONES PARA LA NÓMINA	0.00

AUDITORÍA SUPERIOR DEL ESTADO DE PUEBLA

NOTAS AL ESTADO DE ACTIVIDADES
Al 30 de Junio de 2023
(Cifras en pesos)

4.2.1.2.2	EDUCATIVA Y GASTO OPERATIVO FONDO DE APORTACIONES PARA LOS SERVICIOS DE SALUD	0.00
4.2.1.2.3	FONDO DE APORTACIONES PARA LA INFRAESTRUCTURA SOCIAL	0.00
4.2.1.2.4	FONDO DE APORTACIONES PARA EL FORTALECIMIENTO DE LOS MUNICIPIOS	0.00
4.2.1.2.5	FONDO DE APORTACIONES MÚLTIPLES	0.00
4.2.1.2.6	FONDO DE APORTACIONES PARA LA EDUCACIÓN TECNOLÓGICA Y DE ADULTOS	0.00
4.2.1.2.7	FONDO DE APORTACIONES PARA LA SEGURIDAD PÚBLICA DE LOS ESTADOS Y DEL DISTRITO FEDERAL	0.00
4.2.1.2.8	FONDO DE APORTACIONES PARA EL FORTALECIMIENTO DE LAS ENTIDADES FEDERATIVAS	0.00
4.2.1.3	CONVENIOS	0.00
4.2.1.3.1	CONVENIOS DE PROTECCIÓN SOCIAL EN SALUD	0.00
4.2.1.3.2	CONVENIOS DE DESCENTRALIZACIÓN	0.00
4.2.1.3.3	CONVENIOS DE REASIGNACIÓN	0.00
4.2.1.3.4	OTROS CONVENIOS Y SUBSIDIOS	0.00
4.2.1.4	INCENTIVOS DERIVADOS DE LA COLABORACIÓN FISCAL	0.00
4.2.1.4.1	TENENCIA O USO DE VEHÍCULOS	0.00
4.2.1.4.2	FONDO DE COMPENSACIÓN ISAN	0.00
4.2.1.4.3	IMPUESTO SOBRE AUTOMÓVILES NUEVOS	0.00
4.2.1.4.4	FONDO DE COMPENSACIÓN DE REPECOS- INTERMEDIOS	0.00
4.2.1.4.5	OTROS INCENTIVOS ECONÓMICOS	0.00
4.2.1.5	FONDOS DISTINTOS DE APORTACIONES	0.00
4.2.1.5.1	FONDO PARA ENTIDADES FEDERATIVAS Y MUNICIPIOS PRODUCTORES DE HIDROCARBUROS	0.00
4.2.1.5.2	FONDO MINERO	0.00
4.2.2	TRANSFERENCIAS, ASIGNACIONES, SUBSIDIOS Y SUBVENCIONES Y PENSIONES Y JUBILACIONES	113,460,689.75
4.2.2.1	TRANSFERENCIAS INTERNAS Y ASIGNACIONES DEL SECTOR PÚBLICO	113,460,689.75
4.2.2.3	SUBSIDIOS Y SUBVENCIONES	0.00
4.2.2.5	PENSIONES Y JUBILACIONES	0.00
4.2.2.7	TRANSFERENCIAS DEL FONDO MEXICANO DEL PETRÓLEO PARA LA ESTABILIZACIÓN Y EL DESARROLLO	0.00
	TOTAL	113,460,689.75

EA-03 OTROS INGRESOS Y BENEFICIOS:

Cuenta	Nombre de la Cuenta	Monto	Naturaleza
4.3	OTROS INGRESOS Y BENEFICIOS	367,887.50	
4.3.1	INGRESOS FINANCIEROS	0.00	
4.3.1.1	INTERESES GANADOS DE TÍTULOS, VALORES Y DEMÁS INSTRUMENTOS FINANCIEROS	0.00	
4.3.1.9	OTROS INGRESOS FINANCIEROS	0.00	
4.3.2	INCREMENTO POR VARIACIÓN DE INVENTARIOS	0.00	
4.3.2.1	INCREMENTO POR VARIACIÓN DE INVENTARIOS DE MERCANCÍAS PARA VENTA	0.00	
4.3.2.2	INCREMENTO POR VARIACIÓN DE INVENTARIOS DE MERCANCÍAS TERMINADAS	0.00	

AUDITORÍA SUPERIOR DEL ESTADO DE PUEBLA

NOTAS AL ESTADO DE ACTIVIDADES

Al 30 de Junio de 2023

(Cifras en pesos)

4.3.2.3	INCREMENTO POR VARIACIÓN DE INVENTARIOS DE MERCANCÍAS EN PROCESO DE ELABORACIÓN	0.00	
4.3.2.4	INCREMENTO POR VARIACIÓN DE INVENTARIOS DE MATERIAS PRIMAS, MATERIAL. Y SUMINISTROS PARA PRODUCCIÓN	0.00	
4.3.2.5	INCREMENTO POR VARIACIÓN DE INVENTARIOS DE MATERIAS PRIMAS, MATERIALES Y SUMINISTROS DE CONSUMO	0.00	
4.3.3	DISMINUCIÓN DEL EXCESO DE ESTIMACIONES POR PÉRDIDA O DETERIORO U OBSOLESCENCIA	0.00	
4.3.3.1	DISMINUCIÓN DEL EXCESO DE ESTIMACIONES POR PÉRDIDA O DETERIORO U OBSOLESCENCIA	0.00	
4.3.4	DISMINUCIÓN DEL EXCESO DE PROVISIONES	0.00	
4.3.4.1	DISMINUCIÓN DEL EXCESO DE PROVISIONES	0.00	
4.3.9	OTROS INGRESOS Y BENEFICIOS VARIOS	367,887.50	
4.3.9.2	BONIFICACIONES Y DESCUENTOS OBTENIDOS	0.00	
4.3.9.3	DIFERENCIAS POR TIPO DE CAMBIO A FAVOR	0.00	
4.3.9.4	DIFERENCIAS DE COTIZACIONES A FAVOR EN VALORES NEGOCIABLES	0.00	
4.3.9.5	RESULTADO POR POSICIÓN MONETARIA	0.00	
4.3.9.6	UTILIDADES POR PARTICIPACIÓN PATRIMONIAL	0.00	
4.3.9.7	DIFERENCIAS POR REESTRUCTURACIÓN DE DEUDA PÚBLICA A FAVOR	0.00	
4.3.9.9	OTROS INGRESOS Y BENEFICIOS VARIOS	367,887.50	
	TOTAL	367,887.50	

EA-04 GASTOS Y OTRAS PÉRDIDAS:

Cuenta	Nombre de la Cuenta	Monto	%
5.1	GASTOS DE FUNCIONAMIENTO	69,808,988.96	94.95
5.1.1	SERVICIOS PERSONALES	56,803,893.40	77.26
5.1.1.1	REMUNERACIONES AL PERSONAL DE CARÁCTER PERMANENTE	17,148,033.24	23.32
5.1.1.1.1	DIETAS	0.00	0.00
5.1.1.1.1.1	DIETAS	0.00	0.00
5.1.1.1.2	HABERES	0.00	0.00
5.1.1.1.2.1	HABERES	0.00	0.00
5.1.1.1.3	SUELDOS BASE AL PERSONAL PERMANENTE	17,148,033.24	23.32
5.1.1.1.3.1	SUELDOS BASE AL PERSONAL DE BASE	775,723.57	1.06
5.1.1.1.3.2	SUELDO BASE AL PERSONAL DE CONFIANZA	16,372,309.67	22.27
5.1.1.1.4	REMUNERACIONES POR ADSCRIPCIÓN LABORAL EN EL EXTRANJERO	0.00	0.00
5.1.1.1.4.1	REMUNERACIONES POR ADSCRIPCIÓN LABORAL EN EL EXTRANJERO	0.00	0.00
5.1.1.2	REMUNERACIONES AL PERSONAL DE CARÁCTER TRANSITORIO	650,439.30	0.88
5.1.1.2.1	HONORARIOS ASIMILABLES A SALARIOS	650,439.30	0.88
5.1.1.2.1.1	HONORARIOS ASIMILABLES A SALARIOS	650,439.30	0.88
5.1.1.2.2	SUELDOS BASE AL PERSONAL EVENTUAL	0.00	0.00
5.1.1.2.2.1	SUELDOS BASE AL PERSONAL EVENTUAL	0.00	0.00
5.1.1.2.3	RETRIBUCIONES POR SERVICIOS DE CARÁCTER SOCIAL	0.00	0.00
5.1.1.2.3.1	RETRIBUCIONES POR SERVICIOS DE CARÁCTER SOCIAL	0.00	0.00
5.1.1.2.4	RETRIB. A LOS REPRESENT. DE LOS TRABAJADORES Y DE LOS PATRONES EN LA JUNTA DE CONCILIACIÓN Y ARBITR.	0.00	0.00
5.1.1.2.4.1	RETRIB. A LOS REPRESENT.	0.00	0.00

AUDITORÍA SUPERIOR DEL ESTADO DE PUEBLA

NOTAS AL ESTADO DE ACTIVIDADES

Al 30 de Junio de 2023

(Cifras en pesos)

DE LOS TRABAJADORES Y DE LOS PATRONES EN LA JUNTA DE CONCILIACIÓN Y ARBITR.			
5.1.1.3	REMUNERACIONES ADICIONALES Y ESPECIALES	32,897,667.16	44.75
5.1.1.3.1	PRIMAS POR AÑOS DE SERVICIOS EFECTIVOS PRESTADOS	1,445,926.19	1.97
5.1.1.3.1.1	PRIMA QUINQUENAL POR AÑOS DE SERVICIOS EFECTIVOS PRESTADOS	1,445,926.19	1.97
5.1.1.3.1.2	PRIMA DE ANTIGÜEDAD	0.00	0.00
5.1.1.3.2	PRIMAS DE VACACIONES, DOMINICAL Y GRATIFICACIÓN DE FIN DE AÑO	461,806.11	0.63
5.1.1.3.2.1	PRIMAS DE VACACIONES Y DOMINICAL	68,979.93	0.09
5.1.1.3.2.2	AGUINALDO O GRATIFICACIÓN DE FIN DE AÑO	392,826.18	0.53
5.1.1.3.3	HORAS EXTRAORDINARIAS	0.00	0.00
5.1.1.3.3.1	HORAS EXTRAORDINARIAS	0.00	0.00
5.1.1.3.4	COMPENSACIONES	30,989,934.86	42.15
5.1.1.3.4.1	COMPENSACIONES POR TITULACIÓN A NIVEL LICENCIATURA, MAESTRÍA Y DOCTORADO	0.00	0.00
5.1.1.3.4.2	COMPENSACIONES A SUSTITUTOS DE PROF. EN EDO. GRÁVIDO Y PERSONAL DOCENTE CON LICENCIA PREJUBILATORIA	0.00	0.00
5.1.1.3.4.3	COMPENSACIÓN POR ADQUISICIÓN DE MATERIAL DIDÁCTICO	0.00	0.00
5.1.1.3.4.4	COMPENSACIÓN A DOCENTES, PEDAGÓGICAS GENÉRICAS Y ESPECÍFICAS	0.00	0.00
5.1.1.3.4.5	COMPENSACIONES POR SERVICIOS ESPECIALES	0.00	0.00
5.1.1.3.4.6	COMPENSACIONES ADICIONALES POR SERVICIOS ESPECIALES	0.00	0.00
5.1.1.3.4.7	COMPENSACIÓN POR ACTUALIZACIÓN Y FORMACIÓN ACADÉMICA	0.00	0.00
5.1.1.3.4.8	SOBRESUELDOS	0.00	0.00
5.1.1.3.4.9	OTRAS COMPENSACIONES	30,989,934.86	42.15
5.1.1.3.5	SOBREHABERES	0.00	0.00
5.1.1.3.5.1	SOBREHABERES	0.00	0.00
5.1.1.3.6	ASIGNACIONES DE TÉCNICO, DE MANDO, POR COMISIÓN, DE VUELO Y DE TÉCNICO ESPECIAL	0.00	0.00
5.1.1.3.6.1	ASIGNACIONES DE TÉCNICO, DE MANDO, POR COMISIÓN, DE VUELO Y DE TÉCNICO ESPECIAL	0.00	0.00
5.1.1.3.7	HONORARIOS ESPECIALES	0.00	0.00
5.1.1.3.7.1	HONORARIOS ESPECIALES	0.00	0.00
5.1.1.3.8	PARTICIPACIONES POR VIGILANCIA EN EL CUMPLIMIENTO DE LAS LEYES Y CUSTODIA DE VALORES	0.00	0.00
5.1.1.3.8.1	PARTICIPACIONES POR VIGILANCIA EN EL CUMPLIMIENTO DE LAS LEYES Y CUSTODIA DE VALORES	0.00	0.00
5.1.1.4	SEGURIDAD SOCIAL	4,854,523.43	6.60
5.1.1.4.1	APORTACIONES DE SEGURIDAD SOCIAL	4,510,068.29	6.13
5.1.1.4.1.1	APORTACIONES DE SEGURIDAD SOCIAL	4,510,068.29	6.13
5.1.1.4.2	APORTACIONES A FONDOS DE VIVIENDA	0.00	0.00
5.1.1.4.2.1	APORTACIONES A FONDOS DE VIVIENDA	0.00	0.00
5.1.1.4.3	APORTACIONES AL SISTEMA PARA EL RETIRO	344,455.14	0.47
5.1.1.4.3.1	APORTACIONES AL SISTEMA PARA EL RETIRO	344,455.14	0.47
5.1.1.4.4	APORTACIONES PARA SEGUROS	0.00	0.00
5.1.1.4.4.1	APORTACIONES PARA SEGUROS	0.00	0.00
5.1.1.5	OTRAS PRESTACIONES SOCIALES Y ECONÓMICAS	1,080,473.49	1.47
5.1.1.5.1	CUOTAS PARA EL FONDO DE AHORRO Y FONDO DE TRABAJO	0.00	0.00
5.1.1.5.1.1	CUOTAS PARA EL FONDO DE AHORRO Y FONDO	0.00	0.00

AUDITORÍA SUPERIOR DEL ESTADO DE PUEBLA

NOTAS AL ESTADO DE ACTIVIDADES

Al 30 de Junio de 2023

(Cifras en pesos)

	DE TRABAJO		
5.1.1.5.2	INDEMNIZACIONES	0.00	0.00
5.1.1.5.2.1	INDEMNIZACIONES POR SEPARACIÓN	0.00	0.00
5.1.1.5.2.2	INDEMNIZACIONES POR ACCIDENTE EN EL TRABAJO	0.00	0.00
5.1.1.5.2.3	PRIMA POR RIESGO DE TRABAJO	0.00	0.00
5.1.1.5.2.4	INDEMNIZACIONES POR RIESGO DE TRABAJO	0.00	0.00
5.1.1.5.3	PRESTACIONES Y HABERES DE RETIRO	0.00	0.00
5.1.1.5.3.1	PRESTACIONES Y HABERES DE RETIRO	0.00	0.00
5.1.1.5.4	PRESTACIONES CONTRACTUALES	1,080,473.49	1.47
5.1.1.5.4.1	PREVISIÓN SOCIAL MÚLTIPLE PARA PERSONAL DE EDUCACIÓN Y SALUD	0.00	0.00
5.1.1.5.4.2	GRATIFICACIONES GENÉRICAS DE EDUCACIÓN	0.00	0.00
5.1.1.5.4.3	PRESTACIONES ESTABLECIDAS POR CONDICIONES GENERALES DE TRABAJO O CONTRATOS COLECTIVOS DE TRABAJO	1,080,473.49	1.47
5.1.1.5.4.4	HOMOLOGACIÓN	0.00	0.00
5.1.1.5.5	APOYOS A LA CAPACITACIÓN DE LOS SERVIDORES PÚBLICOS	0.00	0.00
5.1.1.5.5.1	APOYOS A LA CAPACITACIÓN DE LOS SERVIDORES PÚBLICOS	0.00	0.00
5.1.1.5.9	OTRAS PRESTACIONES SOCIALES Y ECONÓMICAS	0.00	0.00
5.1.1.5.9.1	OTRAS PRESTACIONES SOCIALES	0.00	0.00
5.1.1.5.9.2	PAGO EXTRAORDINARIO POR RIESGO	0.00	0.00
5.1.1.5.9.3	OTRAS PRESTACIONES	0.00	0.00
5.1.1.6	PAGO DE ESTÍMULOS A SERVIDORES PÚBLICOS	172,756.78	0.24
5.1.1.6.1	ESTIMULOS	172,756.78	0.24
5.1.1.6.1.1	ESTÍMULOS POR PRODUCTIVIDAD Y EFICIENCIA	0.00	0.00
5.1.1.6.1.2	ESTÍMULOS AL PERSONAL OPERATIVO	172,756.78	0.24
5.1.1.6.2	RECOMPENSAS	0.00	0.00
5.1.1.6.2.1	RECOMPENSAS	0.00	0.00
5.1.2	MATERIALES Y SUMINISTROS	3,036,473.96	4.13
5.1.2.1	MATERIALES DE ADMINISTRACIÓN, EMISIÓN DE DOCUMENTOS Y ARTÍCULOS OFICIALES	512,375.84	0.70
5.1.2.1.1	MATERIALES, ÚTILES Y EQUIPOS MENORES DE OFICINA	379,872.19	0.52
5.1.2.1.1.1	MATERIALES, ÚTILES Y EQUIPOS MENORES DE OFICINA	379,872.19	0.52
5.1.2.1.2	MATERIALES Y ÚTILES DE IMPRESIÓN Y REPRODUCCIÓN	0.00	0.00
5.1.2.1.2.1	MATERIALES Y ÚTILES DE IMPRESIÓN Y REPRODUCCIÓN	0.00	0.00
5.1.2.1.3	MATERIAL ESTADÍSTICO Y GEOGRÁFICO	0.00	0.00
5.1.2.1.3.1	MATERIAL ESTADÍSTICO Y GEOGRÁFICO	0.00	0.00
5.1.2.1.4	MATERIALES, ÚTILES Y EQUIPOS MENORES DE TECNOLOGÍAS DE LA INFORMACIÓN Y COMUNICACIONES	56,024.32	0.08
5.1.2.1.4.1	MATERIALES, ÚTILES Y EQUIPOS MENORES DE TECNOLOGÍAS DE LA INFORMACIÓN Y COMUNICACIONES	56,024.32	0.08
5.1.2.1.5	MATERIAL IMPRESO E INFORMACIÓN DIGITAL	0.00	0.00
5.1.2.1.5.1	MATERIAL IMPRESO E INFORMACIÓN DIGITAL	0.00	0.00
5.1.2.1.6	MATERIAL DE LIMPIEZA	76,479.33	0.10
5.1.2.1.6.1	MATERIAL DE LIMPIEZA	76,479.33	0.10
5.1.2.1.7	MATERIALES Y ÚTILES DE ENSEÑANZA	0.00	0.00
5.1.2.1.7.1	MATERIALES Y ÚTILES DE ENSEÑANZA	0.00	0.00
5.1.2.1.8	MATERIALES PARA EL REGISTRO E IDENTIFICACIÓN DE BIENES Y PERSONAS	0.00	0.00

AUDITORÍA SUPERIOR DEL ESTADO DE PUEBLA

NOTAS AL ESTADO DE ACTIVIDADES

Al 30 de Junio de 2023

(Cifras en pesos)

5.1.2.1.8.1	REGISTRO E IDENTIFICACIÓN DE BIENES Y PERSONAS	0.00	0.00
5.1.2.1.8.2	REGISTRO E IDENTIFICACIÓN VEHICULAR	0.00	0.00
5.1.2.1.8.3	ADQUISICIÓN DE FORMAS VALORADAS	0.00	0.00
5.1.2.2	ALIMENTOS Y UTENSILIOS	1,168,704.71	1.59
5.1.2.2.1	PRODUCTOS ALIMENTICIOS PARA PERSONAS	1,168,621.66	1.59
5.1.2.2.1.1	PRODUCTOS ALIMENTICIOS PARA LOS EFECTIVOS QUE PARTICIPEN EN PROGRAMAS DE SEGURIDAD PÚBLICA	0.00	0.00
5.1.2.2.1.2	PRODUCTOS ALIMENTICIOS PARA LOS EFECTIVOS QUE REALICEN LABORES EN CAMPO O DE SUPERVISIÓN	0.00	0.00
5.1.2.2.1.3	PRODUCTOS ALIMENTICIOS PARA EL PERSONAL EN LAS INSTALACIONES DE LAS DEPENDENCIAS Y ENTIDADES	1,168,621.66	1.59
5.1.2.2.1.4	PRODUCTOS ALIMENTICIOS PARA LA POBLACIÓN AFECTADA EN CASO DE DESASTRES NATURALES	0.00	0.00
5.1.2.2.1.5	PRODUCTOS ALIMENTICIOS PARA EL PERSONAL DERIVADO DE SITUACIONES CONTINGENTES	0.00	0.00
5.1.2.2.1.6	PROD. ALIMENTICIOS ASOCIADO A LA PREST. DE SERV. PUB. DE SALUD, EDU., DE REINSERCIÓN SOCIAL Y OTRAS	0.00	0.00
5.1.2.2.2	PRODUCTOS ALIMENTICIOS PARA ANIMALES	0.00	0.00
5.1.2.2.2.1	PRODUCTOS ALIMENTICIOS PARA ANIMALES	0.00	0.00
5.1.2.2.3	UTENSILIOS PARA EL SERVICIO DE ALIMENTACIÓN	83.05	0.00
5.1.2.2.3.1	UTENSILIOS PARA EL SERVICIO DE ALIMENTACIÓN	83.05	0.00
5.1.2.3	MATERIAS PRIMAS Y MATERIALES DE PRODUCCIÓN Y COMERCIALIZACIÓN	0.00	0.00
5.1.2.3.1	PRODUCTOS ALIMENTICIOS, AGROPECUARIOS Y FORESTALES ADQUIRIDOS COMO MATERIA PRIMA	0.00	0.00
5.1.2.3.1.1	PRODUCTOS ALIMENTICIOS, AGROPECUARIOS Y FORESTALES ADQUIRIDOS COMO MATERIA PRIMA	0.00	0.00
5.1.2.3.2	INSUMOS TEXTILES ADQUIRIDOS COMO MATERIA PRIMA	0.00	0.00
5.1.2.3.2.1	INSUMOS TEXTILES ADQUIRIDOS COMO MATERIA PRIMA	0.00	0.00
5.1.2.3.3	PRODUCTOS DE PAPEL, CARTÓN E IMPRESOS ADQUIRIDOS COMO MATERIA PRIMA	0.00	0.00
5.1.2.3.3.1	PRODUCTOS DE PAPEL, CARTÓN E IMPRESOS ADQUIRIDOS COMO MATERIA PRIMA	0.00	0.00
5.1.2.3.4	COMBUSTIBLES, LUBRICANTES, ADITIVOS, CARBÓN Y SUS DERIVADOS ADQUIRIDOS COMO MATERIA PRIMA	0.00	0.00
5.1.2.3.4.1	COMBUSTIBLES, LUBRICANTES, ADITIVOS, CARBÓN Y SUS DERIVADOS ADQUIRIDOS COMO MATERIA PRIMA	0.00	0.00
5.1.2.3.5	PRODUCTOS QUÍMICOS, FARMACÉUTICOS Y DE LABORATORIO ADQUIRIDOS COMO MATERIA PRIMA	0.00	0.00
5.1.2.3.5.1	PRODUCTOS QUÍMICOS, FARMACÉUTICOS Y DE LABORATORIO ADQUIRIDOS COMO MATERIA PRIMA	0.00	0.00
5.1.2.3.6	PRODUCTOS METÁLICOS Y A BASE DE MINERALES NO METÁLICOS ADQUIRIDOS COMO MATERIA PRIMA	0.00	0.00

AUDITORÍA SUPERIOR DEL ESTADO DE PUEBLA

NOTAS AL ESTADO DE ACTIVIDADES
Al 30 de Junio de 2023
(Cifras en pesos)

5.1.2.3.6.1	PRODUCTOS METÁLICOS Y A BASE DE MINERALES NO METÁLICOS ADQUIRIDOS COMO MATERIA PRIMA	0.00	0.00
5.1.2.3.7	PRODUCTOS DE CUERO, PIEL, PLÁSTICO Y HULE ADQUIRIDOS COMO MATERIA PRIMA	0.00	0.00
5.1.2.3.7.1	PRODUCTOS DE CUERO, PIEL, PLÁSTICO Y HULE ADQUIRIDOS COMO MATERIA PRIMA	0.00	0.00
5.1.2.3.8	MERCANCÍAS ADQUIRIDAS PARA SU COMERCIALIZACIÓN	0.00	0.00
5.1.2.3.8.1	MERCANCÍAS ADQUIRIDAS PARA SU COMERCIALIZACIÓN	0.00	0.00
5.1.2.3.9	OTROS PRODUCTOS ADQUIRIDOS COMO MATERIA PRIMA	0.00	0.00
5.1.2.3.9.1	OTROS PRODUCTOS ADQUIRIDOS COMO MATERIA PRIMA	0.00	0.00
5.1.2.4	MATERIALES Y ARTÍCULOS DE CONSTRUCCIÓN Y DE REPARACIÓN	124,071.57	0.17
5.1.2.4.1	PRODUCTOS MINERALES NO METÁLICOS	0.00	0.00
5.1.2.4.1.1	PRODUCTOS MINERALES NO METÁLICOS	0.00	0.00
5.1.2.4.2	CEMENTO Y PRODUCTOS DE CONCRETO	299.00	0.00
5.1.2.4.2.1	CEMENTO Y PRODUCTOS DE CONCRETO	299.00	0.00
5.1.2.4.3	CAL, YESO Y PRODUCTOS DE YESO	0.00	0.00
5.1.2.4.3.1	CAL, YESO Y PRODUCTOS DE YESO	0.00	0.00
5.1.2.4.4	MADERA Y PRODUCTOS DE MADERA	0.00	0.00
5.1.2.4.4.1	MADERA Y PRODUCTOS DE MADERA	0.00	0.00
5.1.2.4.5	VIDRIO Y PRODUCTOS DE VIDRIO	12,577.97	0.02
5.1.2.4.5.1	VIDRIO Y PRODUCTOS DE VIDRIO	12,577.97	0.02
5.1.2.4.6	MATERIAL ELÉCTRICO Y ELECTRÓNICO	74,665.80	0.10
5.1.2.4.6.1	MATERIAL ELÉCTRICO Y ELECTRÓNICO	74,665.80	0.10
5.1.2.4.7	ARTÍCULOS METÁLICOS PARA LA CONSTRUCCIÓN	7,144.85	0.01
5.1.2.4.7.1	ARTÍCULOS METÁLICOS PARA LA CONSTRUCCIÓN	7,144.85	0.01
5.1.2.4.8	MATERIALES COMPLEMENTARIOS	17,015.87	0.02
5.1.2.4.8.1	MATERIALES COMPLEMENTARIOS	17,015.87	0.02
5.1.2.4.9	OTROS MATERIALES Y ARTÍCULOS DE CONSTRUCCIÓN Y REPARACIÓN	12,368.08	0.02
5.1.2.4.9.1	OTROS MATERIALES Y ARTÍCULOS DE CONSTRUCCIÓN Y REPARACIÓN	12,368.08	0.02
5.1.2.5	PRODUCTOS QUÍMICOS, FARMACÉUTICOS Y DE LABORATORIO	36,175.44	0.05
5.1.2.5.1	PRODUCTOS QUÍMICOS BÁSICOS	0.00	0.00
5.1.2.5.1.1	PRODUCTOS QUÍMICOS BÁSICOS	0.00	0.00
5.1.2.5.2	FERTILIZANTES, PESTICIDAS Y OTROS AGROQUÍMICOS	1,170.00	0.00
5.1.2.5.2.1	FERTILIZANTES, PESTICIDAS Y OTROS AGROQUÍMICOS	1,170.00	0.00
5.1.2.5.3	MEDICINAS Y PRODUCTOS FARMACÉUTICOS	6,393.22	0.01
5.1.2.5.3.1	MEDICINAS Y PRODUCTOS FARMACÉUTICOS	6,393.22	0.01
5.1.2.5.4	MATERIALES, ACCESORIOS Y SUMINISTROS MÉDICOS	2,860.23	0.00
5.1.2.5.4.1	MATERIALES, ACCESORIOS Y SUMINISTROS MÉDICOS	0.00	0.00
5.1.2.5.4.2	MATERIALES, ACCESORIOS Y SUMINISTROS MÉDICOS PARA EL SECTOR PÚBLICO	2,860.23	0.00
5.1.2.5.5	MATERIALES, ACCESORIOS Y SUMINISTROS DE LABORATORIO	0.00	0.00
5.1.2.5.5.1	MATERIALES, ACCESORIOS Y SUMINISTROS DE LABORATORIO	0.00	0.00
5.1.2.5.6	FIBRAS SINTÉTICAS, HULES, PLÁSTICOS Y	643.99	0.00

3

AUDITORÍA SUPERIOR DEL ESTADO DE PUEBLA

NOTAS AL ESTADO DE ACTIVIDADES
Al 30 de Junio de 2023
(Cifras en pesos)

5.1.2.5.6.1	DERIVADOS FIBRAS SINTÉTICAS, HULES, PLÁSTICOS Y DERIVADOS	643.99	0.00
5.1.2.5.9	OTROS PRODUCTOS QUÍMICOS	25,108.00	0.03
5.1.2.5.9.1	OTROS PRODUCTOS QUÍMICOS	25,108.00	0.03
5.1.2.6	COMBUSTIBLES, LUBRICANTES Y ADITIVOS	847,141.96	1.15
5.1.2.6.1	COMBUSTIBLES, LUBRICANTES Y ADITIVOS	847,141.96	1.15
5.1.2.6.1.1	COMBUSTIBLES, LUBRICANTES Y ADITIVOS PARA VEHÍCULOS DESTINADOS A SERV. PUB. Y LA OPER. DE PROG. PUB.	0.00	0.00
5.1.2.6.1.2	COMBUSTIBLES, LUBRICANTES Y ADITIVOS PARA VEHÍCULOS DESTINADOS A SERVICIOS ADMINISTRATIVOS	0.00	0.00
5.1.2.6.1.3	COMBUSTIBLES, LUBRICANTES Y ADITIVOS PARA VEHÍCULOS ASIGNADOS A LAS Y LOS SERVIDORES PÚBLICOS	847,141.96	1.15
5.1.2.6.1.4	COMBUSTIBLES, LUBRICANTES Y ADITIVOS PARA MAQUINARIA Y EQUIPO DE PRODUCCIÓN	0.00	0.00
5.1.2.6.2	CARBÓN Y SUS DERIVADOS	0.00	0.00
5.1.2.6.2.1	CARBÓN Y SUS DERIVADOS	0.00	0.00
5.1.2.7	VESTUARIO, BLANCOS, PRENDAS DE PROTECCIÓN Y ARTÍCULOS DEPORTIVOS	1,458.70	0.00
5.1.2.7.1	VESTUARIO Y UNIFORMES	0.00	0.00
5.1.2.7.1.1	VESTUARIO Y UNIFORMES	0.00	0.00
5.1.2.7.2	PRENDAS DE SEGURIDAD Y PROTECCIÓN PERSONAL	1,458.70	0.00
5.1.2.7.2.1	PRENDAS DE SEGURIDAD Y PROTECCIÓN PERSONAL	1,458.70	0.00
5.1.2.7.3	ARTÍCULOS DEPORTIVOS	0.00	0.00
5.1.2.7.3.1	ARTÍCULOS DEPORTIVOS	0.00	0.00
5.1.2.7.4	PRODUCTOS TEXTILES	0.00	0.00
5.1.2.7.4.1	PRODUCTOS TEXTILES	0.00	0.00
5.1.2.7.5	BLANCOS Y OTROS PRODUCTOS TEXTILES, EXCEPTO PRENDAS DE VESTIR	0.00	0.00
5.1.2.7.5.1	BLANCOS Y OTROS PRODUCTOS TEXTILES, EXCEPTO PRENDAS DE VESTIR	0.00	0.00
5.1.2.8	MATERIALES Y SUMINISTROS PARA SEGURIDAD	0.00	0.00
5.1.2.8.1	SUSTANCIAS Y MATERIALES EXPLOSIVOS	0.00	0.00
5.1.2.8.1.1	SUSTANCIAS Y MATERIALES EXPLOSIVOS	0.00	0.00
5.1.2.8.2	MATERIALES DE SEGURIDAD PÚBLICA	0.00	0.00
5.1.2.8.2.1	MATERIALES DE SEGURIDAD PÚBLICA	0.00	0.00
5.1.2.8.3	PRENDAS DE PROTECCIÓN PARA SEGURIDAD PÚBLICA	0.00	0.00
5.1.2.8.3.1	PRENDAS DE PROTECCIÓN PARA SEGURIDAD PÚBLICA	0.00	0.00
5.1.2.9	HERRAMIENTAS, REFACCIONES Y ACCESORIOS MENORES	346,545.74	0.47
5.1.2.9.1	HERRAMIENTAS MENORES	10,247.63	0.01
5.1.2.9.1.1	HERRAMIENTAS MENORES	10,247.63	0.01
5.1.2.9.2	REFACCIONES Y ACCESORIOS MENORES DE EDIFICIOS	16,571.14	0.02
5.1.2.9.2.1	REFACCIONES Y ACCESORIOS MENORES DE EDIFICIOS	16,571.14	0.02
5.1.2.9.3	REFACCIONES Y ACCESORIOS MENORES DE MOBI LIARIO Y EQUIPO DE ADMINISTRACIÓN, EDUCACIONAL Y RECREATIVO	0.00	0.00
5.1.2.9.3.1	REFACCIONES Y ACCESORIOS MENORES DE MOBI LIARIO Y EQUIPO DE ADMINISTRACIÓN,	0.00	0.00

AUDITORÍA SUPERIOR DEL ESTADO DE PUEBLA

NOTAS AL ESTADO DE ACTIVIDADES
Al 30 de Junio de 2023
(Cifras en pesos)

5.1.2.9.4	EDUCACIONAL Y RECREATIVO REFACCIONES Y ACCESORIOS MENORES DE EQUIPO DE CÓMPUTO Y TECNOLOGÍAS DE LA INFORMACIÓN	306,821.61	0.42
5.1.2.9.4.1	REFACCIONES Y ACCESORIOS MENORES DE EQUIPO DE CÓMPUTO Y TECNOLOGÍAS DE LA INFORMACIÓN	306,821.61	0.42
5.1.2.9.5	REFACCIONES Y ACCESORIOS MENORES DE EQUIPO E INSTRUMENTAL MÉDICO Y DE LABORATORIO	0.00	0.00
5.1.2.9.5.1	REFACCIONES Y ACCESORIOS MENORES DE EQUIPO E INSTRUMENTAL MÉDICO Y DE LABORATORIO	0.00	0.00
5.1.2.9.6	REFACCIONES Y ACCESORIOS MENORES DE EQUIPO DE TRANSPORTE	12,396.36	0.02
5.1.2.9.6.1	REFACCIONES Y ACCESORIOS MENORES DE EQUIPO DE TRANSPORTE	12,396.36	0.02
5.1.2.9.7	REFACCIONES Y ACCESORIOS MENORES DE EQUIPO DE DEFENSA Y SEGURIDAD	0.00	0.00
5.1.2.9.7.1	REFACCIONES Y ACCESORIOS MENORES DE EQUIPO DE DEFENSA Y SEGURIDAD	0.00	0.00
5.1.2.9.8	REFACCIONES Y ACCESORIOS MENORES DE MAQUINARIA Y OTROS EQUIPOS	0.00	0.00
5.1.2.9.8.1	REFACCIONES Y ACCESORIOS MENORES DE MAQUINARIA Y OTROS EQUIPOS	0.00	0.00
5.1.2.9.9	REFACCIONES Y ACCESORIOS MENORES OTROS BIENES MUEBLES	509.00	0.00
5.1.2.9.9.1	REFACCIONES Y ACCESORIOS MENORES OTROS BIENES MUEBLES	509.00	0.00
5.1.3	SERVICIOS GENERALES	9,968,621.60	13.56
5.1.3.1	SERVICIOS BÁSICOS	660,489.95	0.90
5.1.3.1.1	ENERGÍA ELÉCTRICA	456,798.00	0.62
5.1.3.1.1.1	SERVICIO DE ENERGÍA ELÉCTRICA	456,798.00	0.62
5.1.3.1.1.2	SERVICIO DE ALUMBRADO PÚBLICO	0.00	0.00
5.1.3.1.2	GAS	0.00	0.00
5.1.3.1.2.1	GAS	0.00	0.00
5.1.3.1.3	AGUA	13,624.00	0.02
5.1.3.1.3.1	SERVICIO DE AGUA	13,624.00	0.02
5.1.3.1.3.2	SERVICIO DE AGUA PARA RIEGO	0.00	0.00
5.1.3.1.3.3	SERVICIO DE AGUA EN SITUACIONES DE EMERGENCIA	0.00	0.00
5.1.3.1.4	TELEFONÍA TRADICIONAL	52,602.74	0.07
5.1.3.1.4.1	TELEFONÍA TRADICIONAL	52,602.74	0.07
5.1.3.1.5	TELEFONÍA CELULAR	10,727.00	0.01
5.1.3.1.5.1	TELEFONÍA CELULAR	10,727.00	0.01
5.1.3.1.6	SERVICIOS DE TELECOMUNICACIONES Y SATÉLITES	0.00	0.00
5.1.3.1.6.1	SERVICIOS DE RADIOLOCALIZACIÓN	0.00	0.00
5.1.3.1.6.2	SERVICIOS DE TELECOMUNICACIONES	0.00	0.00
5.1.3.1.7	SERVICIOS DE ACCESO DE INTERNET, REDES Y PROCESAMIENTO DE INFORMACIÓN	125,931.23	0.17
5.1.3.1.7.1	SERVICIOS DE ACCESO DE INTERNET	125,931.23	0.17
5.1.3.1.7.2	SERVICIOS DE REDES Y PROCESAMIENTO DE INFORMACIÓN	0.00	0.00
5.1.3.1.8	SERVICIOS POSTALES Y TELEGRÁFICOS	806.98	0.00
5.1.3.1.8.1	SERVICIO POSTAL	806.98	0.00
5.1.3.1.8.2	SERVICIO TELEGRÁFICO	0.00	0.00
5.1.3.1.9	SERVICIOS INTEGRALES Y OTROS SERVICIOS	0.00	0.00

AUDITORÍA SUPERIOR DEL ESTADO DE PUEBLA

NOTAS AL ESTADO DE ACTIVIDADES

Al 30 de Junio de 2023

(Cifras en pesos)

5.1.3.1.9.1	SERVICIOS INTEGRALES DE TELECOMUNICACIÓN	0.00	0.00
5.1.3.1.9.2	SERVICIOS INTEGRALES DE INFRAESTRUCTURA DE CÓMPUTO	0.00	0.00
5.1.3.1.9.3	OTROS SERVICIOS INTEGRALES	0.00	0.00
5.1.3.2	SERVICIOS DE ARRENDAMIENTO	3,314,728.48	4.51
5.1.3.2.1	ARRENDAMIENTO DE TERRENOS	0.00	0.00
5.1.3.2.1.1	ARRENDAMIENTO DE TERRENOS	0.00	0.00
5.1.3.2.2	ARRENDAMIENTO DE EDIFICIOS	2,804,540.34	3.81
5.1.3.2.2.1	ARRENDAMIENTO DE EDIFICIOS	2,804,540.34	3.81
5.1.3.2.3	ARRENDAMIENTO DE MOBILIARIO Y EQUIPO DE ADMINISTRACIÓN, EDUCACIONAL Y RECREATIVO	0.00	0.00
5.1.3.2.3.1	ARRENDAMIENTO DE MOBILIARIO	0.00	0.00
5.1.3.2.3.2	ARRENDAMIENTO DE EQUIPO Y BIENES INFORMÁTICOS	0.00	0.00
5.1.3.2.3.3	ARRENDAMIENTO DE EQUIPO DE TELECOMUNICACIONES	0.00	0.00
5.1.3.2.4	ARRENDAMIENTO DE EQUIPO E INSTRUMENTAL MÉDICO Y DE LABORATORIO	0.00	0.00
5.1.3.2.4.1	ARRENDAMIENTO DE EQUIPO E INSTRUMENTAL MÉDICO Y DE LABORATORIO	0.00	0.00
5.1.3.2.5	ARRENDAMIENTO DE EQUIPO DE TRANSPORTE	0.00	0.00
5.1.3.2.5.1	ARRENDAMIENTO TERRESTRES, AÉREOS, MARÍTIMOS, LACUSTRES Y FLUVIALES PARA SERV. PUB. Y LA OPER. DE PROG.	0.00	0.00
5.1.3.2.5.2	ARRENDAMIENTO DE VEHÍCULOS TERRESTRES, AÉREOS, MARÍTIMOS, LACUSTRES Y FLUVIALES PARA SERV. ADMIN.	0.00	0.00
5.1.3.2.5.3	ARRENDAMIENTO TERRESTRES, AÉREOS, MARÍTIMOS, LACUSTRES Y FLUVIALES	0.00	0.00
5.1.3.2.5.4	DESASTRES NATURALES Y EVENTUALIDADES	0.00	0.00
5.1.3.2.5.4	ARRENDAMIENTO TERRESTRES, AÉREOS, MARÍTIMOS, LACUSTRES Y FLUVIALES PARA LAS Y LOS SERVIDORES PÚBLICOS	0.00	0.00
5.1.3.2.6	ARRENDAMIENTO DE MAQUINARIA, OTROS EQUIPOS Y HERRAMIENTAS	0.00	0.00
5.1.3.2.6.1	ARRENDAMIENTO DE MAQUINARIA, OTROS EQUIPOS Y HERRAMIENTAS	0.00	0.00
5.1.3.2.7	ARRENDAMIENTO DE ACTIVOS INTANGIBLES	509,098.40	0.69
5.1.3.2.7.1	ARRENDAMIENTO DE ACTIVOS INTANGIBLES	509,098.40	0.69
5.1.3.2.8	ARRENDAMIENTO FINANCIERO	0.00	0.00
5.1.3.2.8.1	ARRENDAMIENTO FINANCIERO	0.00	0.00
5.1.3.2.9	OTROS ARRENDAMIENTOS	1,089.74	0.00
5.1.3.2.9.1	OTROS ARRENDAMIENTOS	1,089.74	0.00
5.1.3.3	SERVICIOS PROFESIONALES, CIENTÍFICOS Y TÉCNICOS Y OTROS SERVICIOS	1,861,994.17	2.53
5.1.3.3.1	SERVICIOS LEGALES, DE CONTABILIDAD, AUDITORÍA Y RELACIONADOS	0.00	0.00
5.1.3.3.1.1	SERVICIOS RELACIONADOS CON PROCEDIMIENTOS JURISDICCIONALES	0.00	0.00
5.1.3.3.1.2	OTROS SERVICIOS PARA LA OPERACIÓN DE PROGRAMAS	0.00	0.00
5.1.3.3.2	SERVICIOS DE DISEÑO, ARQUITECTURA, INGENIERÍA Y ACTIVIDADES RELACIONADAS	0.00	0.00
5.1.3.3.2.1	SERVICIOS DE DISEÑO, ARQUITECTURA, INGENIERÍA Y ACTIVIDADES RELACIONADAS	0.00	0.00
5.1.3.3.3	SERVICIOS DE CONSULTORÍA ADMINISTRATIVA, PROCESOS, TÉCNICA Y EN TECNOLOGÍAS DE LA INFORMACIÓN	0.00	0.00

AUDITORÍA SUPERIOR DEL ESTADO DE PUEBLA

NOTAS AL ESTADO DE ACTIVIDADES

Al 30 de Junio de 2023

(Cifras en pesos)

5.1.3.3.3.1	SERVICIOS DE INFORMATICA	0.00	0.00
5.1.3.3.3.1.1	SERVICIOS DE DESARROLLO DE APLICACIONES INFORMÁTICAS	0.00	0.00
5.1.3.3.3.1.2	SERVICIOS ESTADÍSTICOS Y GEOGRÁFICOS	0.00	0.00
5.1.3.3.3.1.3	SERVICIOS RELACIONADOS CON CERTIFICACIÓN DE PROCESOS	0.00	0.00
5.1.3.3.3.1.4	SERVICIOS DE MANTENIMIENTO DE APLICACIONES INFORMÁTICAS	0.00	0.00
5.1.3.3.4	SERVICIOS DE CAPACITACIÓN	0.00	0.00
5.1.3.3.4.1	CAPACITACIÓN INSTITUCIONAL	0.00	0.00
5.1.3.3.4.2	CAPACITACIÓN ESPECIALIZADA	0.00	0.00
5.1.3.3.5	SERVICIOS DE INVESTIGACIÓN CIENTÍFICA Y DESARROLLO	0.00	0.00
5.1.3.3.5.1	SERVICIOS DE INVESTIGACIÓN CIENTÍFICA Y DESARROLLO	0.00	0.00
5.1.3.3.6	SERVICIOS DE APOYO ADMINISTRATIVO, FOTOCOPIADO E IMPRESIÓN	225,604.17	0.31
5.1.3.3.6.1	SERVICIOS RELACIONADOS CON TRADUCCIONES	0.00	0.00
5.1.3.3.6.2	SERVICIOS DE APOYO ADMINISTRATIVO	0.00	0.00
5.1.3.3.6.3	SERVICIO DE IMPRESIÓN DE DOCUMENTOS Y PAPELERÍA OFICIAL	80.00	0.00
5.1.3.3.6.4	SERVICIOS DE IMPRESIÓN DE MATERIAL INFORMATIVO DERIVADO DE LA OPERACIÓN Y ADMINISTRACIÓN	45,135.60	0.06
5.1.3.3.6.5	SERVICIOS DE INFORMACIÓN EN MEDIOS MASIVOS DERIVADA DE LA OPERACIÓN Y ADMON. DE LAS DEPENDENCIAS Y ENTIDADES	180,388.57	0.25
5.1.3.3.6.6	SERVICIOS DE DIGITALIZACIÓN	0.00	0.00
5.1.3.3.7	SERVICIOS DE PROTECCIÓN Y SEGURIDAD	0.00	0.00
5.1.3.3.7.1	SERVICIOS DE PROTECCIÓN Y SEGURIDAD	0.00	0.00
5.1.3.3.8	SERVICIOS DE VIGILANCIA	1,589,990.00	2.16
5.1.3.3.8.1	SERVICIOS DE VIGILANCIA	1,589,990.00	2.16
5.1.3.3.9	SERVICIOS PROFESIONALES, CIENTÍFICOS Y TÉCNICOS INTEGRALES	46,400.00	0.06
5.1.3.3.9.1	SERVICIOS PROFESIONALES, CIENTÍFICOS Y TÉCNICOS INTEGRALES	46,400.00	0.06
5.1.3.4	SERVICIOS FINANCIEROS, BANCARIOS Y COMERCIALES	1,106,470.69	1.51
5.1.3.4.1	SERVICIOS FINANCIEROS Y BANCARIOS	5,935.72	0.01
5.1.3.4.1.1	SERVICIOS FINANCIEROS Y BANCARIOS	5,935.72	0.01
5.1.3.4.2	SERVICIOS DE COBRANZA, INVESTIGACIÓN CREDITICIA Y SIMILAR	0.00	0.00
5.1.3.4.2.1	SERVICIOS DE COBRANZA, INVESTIGACIÓN CREDITICIA Y SIMILAR	0.00	0.00
5.1.3.4.3	SERVICIOS DE RECAUDACIÓN, TRASLADO Y CUSTODIA DE VALORES	0.00	0.00
5.1.3.4.3.1	SERVICIOS DE RECAUDACIÓN, TRASLADO Y CUSTODIA DE VALORES	0.00	0.00
5.1.3.4.4	SEGUROS DE RESPONSABILIDAD PATRIMONIAL Y FIANZAS	0.00	0.00
5.1.3.4.4.1	SEGUROS DE RESPONSABILIDAD PATRIMONIAL Y FIANZAS	0.00	0.00
5.1.3.4.5	SEGUROS DE BIENES PATRIMONIALES	1,089,918.98	1.48
5.1.3.4.5.1	SEGUROS DE BIENES PATRIMONIALES	1,089,918.98	1.48
5.1.3.4.5.2	SEGUROS CONTRA DESASTRES NATURALES	0.00	0.00
5.1.3.4.6	ALMACENAJE, ENVASE Y EMBALAJE	0.00	0.00
5.1.3.4.6.1	ALMACENAJE, ENVASE Y EMBALAJE	0.00	0.00
5.1.3.4.7	FLETES Y MANIOBRAS	0.00	0.00

AUDITORÍA SUPERIOR DEL ESTADO DE PUEBLA

NOTAS AL ESTADO DE ACTIVIDADES
Al 30 de Junio de 2023
(Cifras en pesos)

5.1.3.4.7.1	FLETES Y MANIOBRAS	0.00	0.00
5.1.3.4.8	COMISIONES POR VENTAS	0.00	0.00
5.1.3.4.8.1	COMISIONES POR VENTAS	0.00	0.00
5.1.3.4.9	SERVICIOS FINANCIEROS, BANCARIOS Y COMERCIALES INTEGRALES	10,615.99	0.01
5.1.3.4.9.1	SERVICIOS FINANCIEROS, BANCARIOS Y COMERCIALES INTEGRALES	10,615.99	0.01
5.1.3.5	SERVICIOS DE INSTALACIÓN, REPARACIÓN, MANTENIMIENTO Y CONSERVACIÓN	1,296,477.75	1.76
5.1.3.5.1	CONSERVACIÓN Y MANTENIMIENTO MENOR DE INMUEBLES	586,180.76	0.80
5.1.3.5.1.1	MANTENIMIENTO Y CONSERVACIÓN MENOR DE INMUEBLES PARA LA PRESTACIÓN DE SERVICIOS ADMINISTRATIVOS	586,180.76	0.80
5.1.3.5.1.2	MANTENIMIENTO Y CONSERVACIÓN MENOR DE INMUEBLES PARA LA PRESTACIÓN DE SERVICIOS PÚBLICOS	0.00	0.00
5.1.3.5.2	INSTALACIÓN, REPARACIÓN Y MANTENIMIENTO DE MOBILIARI O Y EQUIPO DE ADMÓN., EDUCACIONAL Y RECR	23,028.40	0.03
5.1.3.5.2.1	INSTALACIÓN, REPARACIÓN Y MANTENIMIENTO DE MOBILIARI O Y EQUIPO DE ADMÓN., EDUCACIONAL Y RECR	23,028.40	0.03
5.1.3.5.3	INSTALACIÓN, REPARACIÓN Y MANTENIMIENTO DE EQUIPO DE CÓMPUTO Y TECNOLOGÍAS DE LA INFORMACIÓN	0.00	0.00
5.1.3.5.3.1	INSTALACIÓN, REPARACIÓN Y MANTENIMIENTO DE EQUIPO DE CÓMPUTO Y TECNOLOGÍAS DE LA INFORMACIÓN	0.00	0.00
5.1.3.5.4	INSTALACIÓN, REPARACIÓN Y MANTENIMIENTO DE EQUIPO E INSTRUMENTAL MÉDICO Y DE LABORATORIO	0.00	0.00
5.1.3.5.4.1	INSTALACIÓN, REPARACIÓN Y MANTENIMIENTO DE EQUIPO E INSTRUMENTAL MÉDICO Y DE LABORATORIO	0.00	0.00
5.1.3.5.5	REPARACIÓN Y MANTENIMIENTO DE EQUIPO DE TRANSPORTE	595,902.79	0.81
5.1.3.5.5.1	REPARACIÓN Y MANTENIMIENTO DE EQUIPO DE TRANSPORTE	595,902.79	0.81
5.1.3.5.6	REPARACIÓN Y MANTENIMIENTO DE EQUIPO DE DEFENSA Y SEGURIDAD	0.00	0.00
5.1.3.5.6.1	REPARACIÓN Y MANTENIMIENTO DE EQUIPO DE DEFENSA Y SEGURIDAD	0.00	0.00
5.1.3.5.7	INSTALACIÓN, REPARACIÓN Y MANTENIMIENTO DE MAQUINARIA, OTROS EQUIPOS Y HERRAMIENTA	82,545.60	0.11
5.1.3.5.7.1	INSTALACIÓN, REPARACIÓN Y MANTENIMIENTO DE MAQUINARIA Y OTROS EQUIPOS	82,545.60	0.11
5.1.3.5.7.2	INSTALACIÓN, REPARACIÓN Y MANTENIMIENTO DE MAQUINARIA Y EQUIPO DE TRABAJO ESPECÍFICO	0.00	0.00
5.1.3.5.7.3	INSTALACIÓN, REPARACIÓN Y MANTENIMIENTO DE PLANTAS E INSTALACIONES PRODUCTIVAS	0.00	0.00
5.1.3.5.8	SERVICIOS DE LIMPIEZA Y MANEJO DE DESECHOS	8,820.20	0.01
5.1.3.5.8.1	SERVICIOS DE LIMPIEZA Y MANEJO DE DESECHOS	8,820.20	0.01
5.1.3.5.9	SERVICIOS DE JARDINERÍA Y FUMIGACIÓN	0.00	0.00

AUDITORÍA SUPERIOR DEL ESTADO DE PUEBLA

NOTAS AL ESTADO DE ACTIVIDADES

Al 30 de Junio de 2023

(Cifras en pesos)

5.1.3.5.9.1	SERVICIOS DE JARDINERÍA Y FUMIGACIÓN	0.00	0.00
5.1.3.6	SERVICIOS DE COMUNICACIÓN SOCIAL Y PUBLICIDAD	0.00	0.00
5.1.3.6.1	DIFUSIÓN POR RADIO, TELEVISIÓN Y OTROS MEDIOS DE MENSAJES SOBRE PROGRAM. Y ACTIVID. GUBERNAMENTALES	0.00	0.00
5.1.3.6.1.1	DIFUSIÓN POR RADIO, TELEVISIÓN Y OTROS MEDIOS DE MENSAJES SOBRE PROGRAM. Y ACTIVID. GUBERNAMENTALES	0.00	0.00
5.1.3.6.2	DIFUSIÓN POR RADIO, TELEVISIÓN Y OTROS MEDIOS DE MENSAJES COMER. PARA PROMO. LA VNTA DE BIE. O SERV	0.00	0.00
5.1.3.6.2.1	DIFUSIÓN POR RADIO, TELEVISIÓN Y OTROS MEDIOS DE MENSAJES COMER. PARA PROMO. LA VNTA DE BIE. O SERV	0.00	0.00
5.1.3.6.3	SERVICIOS DE CREATIVIDAD, PREPRODUCCIÓN Y PRODUCCIÓN DE PUBLICIDAD, EXCEPTO INTERNET	0.00	0.00
5.1.3.6.3.1	SERVICIOS DE CREATIVIDAD, PREPRODUCCIÓN Y PRODUCCIÓN DE PUBLICIDAD, EXCEPTO INTERNET	0.00	0.00
5.1.3.6.4	SERVICIOS DE REVELADO DE FOTOGRAFÍAS	0.00	0.00
5.1.3.6.4.1	SERVICIOS DE REVELADO DE FOTOGRAFÍAS	0.00	0.00
5.1.3.6.5	SERVICIOS DE LA INDUSTRIA FÍLMICA, DEL SONIDO Y DEL VIDEO	0.00	0.00
5.1.3.6.5.1	SERVICIOS DE LA INDUSTRIA FÍLMICA, DEL SONIDO Y DEL VIDEO	0.00	0.00
5.1.3.6.6	SERVICIO DE CREACIÓN Y DIFUSIÓN DE CONTENIDO EXCLUSIVAMENTE A TRAVÉS DE INTERNET	0.00	0.00
5.1.3.6.6.1	SERVICIO DE CREACIÓN Y DIFUSIÓN DE CONTENIDO EXCLUSIVAMENTE A TRAVÉS DE INTERNET	0.00	0.00
5.1.3.6.9	OTROS SERVICIOS DE INFORMACIÓN	0.00	0.00
5.1.3.6.9.1	OTROS SERVICIOS DE INFORMACIÓN	0.00	0.00
5.1.3.7	SERVICIOS DE TRASLADO Y VIÁTICOS	623,499.09	0.85
5.1.3.7.1	PASAJES AÉREOS	0.00	0.00
5.1.3.7.1.1	PASAJES AÉREOS NACIONALES	0.00	0.00
5.1.3.7.1.2	PASAJES AÉREOS INTERNACIONALES	0.00	0.00
5.1.3.7.2	PASAJES TERRESTRES	6,290.93	0.01
5.1.3.7.2.1	PASAJES TERRESTRES NACIONALES	6,290.93	0.01
5.1.3.7.2.2	PASAJES TERRESTRES INTERNACIONALES	0.00	0.00
5.1.3.7.3	PASAJES MARÍTIMOS, LACUSTRES Y FLUVIALES	0.00	0.00
5.1.3.7.3.1	PASAJES MARÍTIMOS, LACUSTRES Y FLUVIALES	0.00	0.00
5.1.3.7.4	AUTOTRANSPORTE	0.00	0.00
5.1.3.7.4.1	AUTOTRANSPORTE	0.00	0.00
5.1.3.7.5	VIÁTICOS EN EL PAÍS	608,354.15	0.83
5.1.3.7.5.1	VIÁTICOS EN EL PAÍS	608,354.15	0.83
5.1.3.7.6	VIÁTICOS EN EL EXTRANJERO	0.00	0.00
5.1.3.7.6.1	VIÁTICOS EN EL EXTRANJERO	0.00	0.00
5.1.3.7.7	GASTOS DE INSTALACIÓN Y TRASLADO DE MENAJE	0.00	0.00
5.1.3.7.7.1	GASTOS DE INSTALACIÓN Y TRASLADO DE MENAJE	0.00	0.00
5.1.3.7.8	SERVICIOS INTEGRALES DE TRASLADO Y VIÁTICOS	0.00	0.00
5.1.3.7.8.1	SERVICIOS INTEGRALES DE TRASLADO Y VIÁTICOS NACIONALES EN EL DESEMPEÑO DE	0.00	0.00

AUDITORÍA SUPERIOR DEL ESTADO DE PUEBLA

NOTAS AL ESTADO DE ACTIVIDADES

Al 30 de Junio de 2023

(Cifras en pesos)

5.1.3.7.8.2	COMISIONES Y FUNCIONES SERVICIOS INTEGRALES DE TRASLADO Y VIÁTICOS EN EL EXTRANJERO EN EL DESEMPEÑO DE COMISIONES Y FUNCION	0.00	0.00
5.1.3.7.9	OTROS SERVICIOS DE TRASLADO Y HOSPEDAJE	8,854.01	0.01
5.1.3.7.9.1	OTROS SERVICIOS DE TRASLADO Y HOSPEDAJE	8,854.01	0.01
5.1.3.7.9.2	GASTOS PARA OPERATIVOS Y TRABAJOS DE CAMPO EN ÁREAS RURALES	0.00	0.00
5.1.3.8	SERVICIOS OFICIALES	0.00	0.00
5.1.3.8.1	GASTOS DE CEREMONIAL	0.00	0.00
5.1.3.8.1.1	GASTOS DE CEREMONIAL	0.00	0.00
5.1.3.8.2	GASTOS DE ORDEN SOCIAL Y CULTURAL	0.00	0.00
5.1.3.8.2.1	GASTOS DE ORDEN SOCIAL	0.00	0.00
5.1.3.8.2.2	GASTOS DE ORDEN CULTURAL	0.00	0.00
5.1.3.8.3	CONGRESOS Y CONVENCIONES	0.00	0.00
5.1.3.8.3.1	CONGRESOS Y CONVENCIONES	0.00	0.00
5.1.3.8.4	EXPOSICIONES	0.00	0.00
5.1.3.8.4.1	EXPOSICIONES	0.00	0.00
5.1.3.8.5	GASTOS DE REPRESENTACIÓN	0.00	0.00
5.1.3.8.5.1	GASTOS DE REPRESENTACIÓN	0.00	0.00
5.1.3.9	OTROS SERVICIOS GENERALES	1,104,961.47	1.50
5.1.3.9.1	SERVICIOS FUNERARIOS Y DE CEMENTERIOS	0.00	0.00
5.1.3.9.1.1	SERVICIOS FUNERARIOS Y DE CEMENTERIOS	0.00	0.00
5.1.3.9.2	IMPUESTOS Y DERECHOS	500,351.47	0.68
5.1.3.9.2.1	OTROS IMPUESTOS Y DERECHOS	500,351.47	0.68
5.1.3.9.2.2	IMPUESTOS Y DERECHOS DE EXPORTACIÓN	0.00	0.00
5.1.3.9.3	IMPUESTOS Y DERECHOS DE IMPORTACIÓN	0.00	0.00
5.1.3.9.3.1	IMPUESTOS Y DERECHOS DE IMPORTACIÓN	0.00	0.00
5.1.3.9.4	SENTENCIAS Y RESOLUCIONES POR JUDICIALES AUTORIDAD COMPETENTE	0.00	0.00
5.1.3.9.4.1	LAUDOS LABORALES	0.00	0.00
5.1.3.9.4.2	INDEMNIZACIONES POR EXPROPIACIONES	0.00	0.00
5.1.3.9.4.3	OTRAS EROGACIONES POR RESOLUCIONES DE AUTORIDAD COMPETENTE	0.00	0.00
5.1.3.9.5	PENAS, MULTAS, ACCESORIOS Y ACTUALIZACIONES	0.00	0.00
5.1.3.9.5.1	PENAS, MULTAS, ACCESORIOS Y ACTUALIZACIONES	0.00	0.00
5.1.3.9.6	OTROS GASTOS POR RESPONSABILIDADES	0.00	0.00
5.1.3.9.6.1	PÉRDIDAS DEL ERARIO ESTATAL	0.00	0.00
5.1.3.9.6.2	OTROS GASTOS POR RESPONSABILIDADES	0.00	0.00
5.1.3.9.8	IMPUESTO SOBRE NÓMINAS Y OTROS QUE SE DERIVEN DE UNA RELACIÓN LABORAL	561,218.00	0.76
5.1.3.9.8.1	IMPUESTO SOBRE NÓMINAS Y OTROS QUE SE DERIVEN DE UNA RELACIÓN LABORAL	561,218.00	0.76
5.1.3.9.9	OTROS SERVICIOS GENERALES	43,392.00	0.06
5.1.3.9.9.1	GASTOS POR ACTIVIDADES DE COORDINACIÓN CON EL GOBERNADOR ELECTO	0.00	0.00
5.1.3.9.9.2	SUBCONTRATACIÓN DE SERVICIOS CON TERCEROS	0.00	0.00
5.1.3.9.9.3	OTROS SERVICIOS GENERALES	43,392.00	0.06
5.2	TRANSFERENCIAS, ASIGNACIONES, SUBSIDIOS Y OTRAS AYUDAS	0.00	0.00
5.2.1	TRANSFERENCIAS INTERNAS Y ASIGNACIONES AL SECTOR PÚBLICO	0.00	0.00
5.2.1.1	ASIGNACIONES AL SECTOR PÚBLICO	0.00	0.00
5.2.1.1.1	ASIGNACIONES PRESUPUESTARIAS AL PODER EJECUTIVO	0.00	0.00

AUDITORÍA SUPERIOR DEL ESTADO DE PUEBLA

NOTAS AL ESTADO DE ACTIVIDADES

Al 30 de Junio de 2023

(Cifras en pesos)

5.2.1.1.1.1	ASIGNACIONES PRESUPUESTARIAS AL PODER EJECUTIVO	0.00	0.00
5.2.1.1.2	ASIGNACIONES PRESUPUESTARIAS AL PODER LEGISLATIVO	0.00	0.00
5.2.1.1.2.1	ASIGNACIONES PRESUPUESTARIAS AL PODER LEGISLATIVO PARA SERVICIOS PERSONALES	0.00	0.00
5.2.1.1.2.2	ASIGNACIONES PRESUPUESTARIAS AL PODER LEGISLATIVO PARA MATERIALES Y SUMINISTROS	0.00	0.00
5.2.1.1.2.3	ASIGNACIONES PRESUPUESTARIAS AL PODER LEGISLATIVO PARA SERVICIOS GENERALES	0.00	0.00
5.2.1.1.2.4	ASIGNACIONES PRES. AL PODER LEGISLATIVO PARA TRANSFERENCIAS, ASIGNACIONES, SUBSIDIOS Y OTRAS AYUDAS	0.00	0.00
5.2.1.1.2.5	ASIGNACIONES PRESUPUESTARIAS AL PODER LEGISLATIVO PARA BIENES MUEBLES, INMUEBLES E INTANGIBLES	0.00	0.00
5.2.1.1.2.6	ASIGNACIONES PRESUPUESTARIAS AL PODER LEGISLATIVO PARA INVERSIÓN PÚBLICA	0.00	0.00
5.2.1.1.2.7	ASIGNACIONES PRESUPUESTARIAS AL PODER LEGISLATIVO PARA INVERSIONES FINANCIERAS Y OTRAS PROVISIONES	0.00	0.00
5.2.1.1.3	ASIGNACIONES PRESUPUESTARIAS AL PODER JUDICIAL	0.00	0.00
5.2.1.1.3.1	ASIGNACIONES PRESUPUESTARIAS AL PODER JUDICIAL PARA SERVICIOS PERSONALES	0.00	0.00
5.2.1.1.3.2	ASIGNACIONES PRESUPUESTARIAS AL PODER JUDICIAL PARA MATERIALES Y SUMINISTROS	0.00	0.00
5.2.1.1.3.3	ASIGNACIONES PRESUPUESTARIAS AL PODER JUDICIAL PARA SERVICIOS GENERALES	0.00	0.00
5.2.1.1.3.4	ASIGNACIONES PRES. AL PODER JUDICIAL PARA TRANSFERENCIAS, ASIGNACIONES, SUBSIDIOS Y OTRAS AYUDAS	0.00	0.00
5.2.1.1.3.5	ASIGNACIONES PRESUPUESTARIAS AL PODER JUDICIAL PARA BIENES MUEBLES, INMUEBLES E INTANGIBLES	0.00	0.00
5.2.1.1.3.6	ASIGNACIONES PRESUPUESTARIAS AL PODER JUDICIAL PARA INVERSIÓN PÚBLICA	0.00	0.00
5.2.1.1.3.7	ASIGNACIONES PRES. AL PODER JUDICIAL PARA INVERSIONES FINANCIERAS Y OTRAS PROVISIONES	0.00	0.00
5.2.1.1.4	ASIGNACIONES PRESUPUESTARIAS A ÓRGANOS AUTÓNOMOS	0.00	0.00
5.2.1.1.4.1	ASIGNACIONES PRESUPUESTARIAS A ORGANISMOS CONSTITUCIONALMENTE AUTÓNOMOS PARA SERVICIOS PERSONALES	0.00	0.00
5.2.1.1.4.2	ASIGNACIONES PRES. A ORGANISMOS CONSTITUCIONALMENTE AUTÓNOMOS PARA MATERIALES Y SUMINISTROS	0.00	0.00
5.2.1.1.4.3	ASIGNACIONES PRESUPUESTARIAS A ORGANISMOS CONSTITUCIONALMENTE AUTÓNOMOS PARA SERVICIOS GENERALES	0.00	0.00
5.2.1.1.4.4	ASIG. PRES. A ORG CONST. AUTÓNOMOS PARA TRANSFERENCIAS, ASIGNACIONES, SUBSIDIOS Y OTRAS AYUDAS	0.00	0.00
5.2.1.1.4.5	ASIG. PRES. A ORG. CONSTITUCIONALMENTE AUTÓNOMOS PARA BIENES MUEBLES, INMUEBLES E INTANGIBLES	0.00	0.00

AUDITORÍA SUPERIOR DEL ESTADO DE PUEBLA

NOTAS AL ESTADO DE ACTIVIDADES

Al 30 de Junio de 2023

(Cifras en pesos)

5.2.1.1.4.6	ASIGNACIONES PRESUPUESTARIAS A ORGANISMOS CONSTITUCIONALMENTE AUTÓNOMOS PARA INVERSIÓN PÚBLICA	0.00	0.00
5.2.1.1.4.7	ASIG. PRES. A ORG. CONST. AUTÓNOMOS PARA INVERSIONES FINANCIERAS Y OTRAS PROVISIONES	0.00	0.00
5.2.1.2	TRANSFERENCIAS INTERNAS AL SECTOR PÚBLICO	0.00	0.00
5.2.1.2.5	TRANSFERENCIAS OTORGADAS A ENTIDADES PARAESTATALES NO EMPRESARIALES Y NO FINANCIERAS	0.00	0.00
5.2.1.2.5.1	TRANS. INTERNAS A ENTIDADES PARAESTATALES NO EMPR. Y NO FINANCIERAS PARA SERVICIOS PERSONALES	0.00	0.00
5.2.1.2.5.2	TRANS. INTERNAS A ENTIDADES PARAESTATALES NO EMPR. Y NO FINANCIERAS PARA MATERIALES Y SUMINISTROS	0.00	0.00
5.2.1.2.5.3	TRANS. INTERNAS A ENTIDADES PARAESTATALES NO EMPR. Y NO FINANCIERAS PARA SERVICIOS GENERALES	0.00	0.00
5.2.1.2.5.4	TRANS. INT. A ENTIDADES PARAESTATALES NO EMPR. Y NO FINA. PARA TRANS., ASIG., SUB. Y OTRAS AYUDAS	0.00	0.00
5.2.1.2.5.5	TRANS. INTERNAS A ENTIDADES PARAESTATALES NO EMPR. Y NO FINAN. PARA MUEB., INMUEB. E INTANGIBLES	0.00	0.00
5.2.1.2.5.6	TRANS. INTERNAS A ENTIDADES PARAESTATALES NO EMPR. Y NO FINANCIERAS PARA INVERSIÓN PÚBLICA	0.00	0.00
5.2.1.2.5.7	TRANS. INTERNAS A ENTIDADES PARAESTATALES NO EMPR. Y NO FINA, PARA INV. FINA. Y OTRAS PROVISIONES	0.00	0.00
5.2.1.2.6	TRANSFERENCIAS INTERNAS OTORGADAS A ENTIDADES PARAESTATALES EMPRESARIALES Y NO FINANCIERAS	0.00	0.00
5.2.1.2.6.1	TRANSFERENCIAS INTERNAS OTORGADAS A ENTIDADES PARAESTATALES EMPRESARIALES Y NO FINANCIERAS	0.00	0.00
5.2.1.2.7	TRANSFERENCIAS INTERNAS OTORGADAS A FIDEICOMISOS PÚBLICOS EMPRESARIALES Y NO FINANCIERAS	0.00	0.00
5.2.1.2.7.1	TRANSFERENCIAS INTERNAS OTORGADAS A FIDEICOMISOS PÚBLICOS EMPRESARIALES Y NO FINANCIERAS	0.00	0.00
5.2.1.2.8	TRANSFERENCIAS INTERNAS OTORGADAS A INSTITUCIONES PARAESTATALES PÚBLICAS FINANCIERAS	0.00	0.00
5.2.1.2.8.1	TRANSFERENCIAS INTERNAS OTORGADAS A INSTITUCIONES PARAESTATALES PÚBLICAS FINANCIERAS	0.00	0.00
5.2.1.2.9	TRANSFERENCIAS INTERNAS OTORGADAS A FIDEICOMISOS PÚBLICOS FINANCIEROS	0.00	0.00
5.2.1.2.9.1	TRANSFERENCIAS INTERNAS OTORGADAS A FIDEICOMISOS PÚBLICOS FINANCIEROS	0.00	0.00
5.2.2	TRANSFERENCIAS AL RESTO DEL SECTOR PÚBLICO	0.00	0.00
5.2.2.1	TRANSFERENCIAS A ENTIDADES PARAESTATALES	0.00	0.00
5.2.2.1.1	TRANSFERENCIAS OTORGADAS A ENTIDADES	0.00	0.00

AUDITORÍA SUPERIOR DEL ESTADO DE PUEBLA

NOTAS AL ESTADO DE ACTIVIDADES

Al 30 de Junio de 2023

(Cifras en pesos)

	PARAESTATALES NO EMPRESARIALES Y NO FINANCIERAS		
5.2.2.1.1.1	TRANS. OTORGADAS A ENTIDADES PARAESTATALES NO EMPR. Y NO FINANCIERAS PARA SERVICIOS PERSONALES	0.00	0.00
5.2.2.1.1.2	TRANS. OTORGADAS A ENTIDADES PARAESTATALES NO EMPR. Y NO FINANCIERAS PARA MATERIALES Y SUMINISTROS	0.00	0.00
5.2.2.1.1.3	TRANS. OTORGADAS A ENTIDADES PARAESTATALES EMPRESARIALES Y NO FINANCIERAS PARA SERVICIOS GENERALES	0.00	0.00
5.2.2.1.1.4	TRANS. OTORGADAS A ENTIDADES PARAESTATALES NO EMPR. Y NO FINE. PARA TRANS, ASIG, SUB Y OTRAS AYUDAS	0.00	0.00
5.2.2.1.1.5	TRANS. OTORGADAS A ENTIDADES PARAESTATALES NO EMPR. Y NO FINANCIERAS PARA MUEB., INMU. E INTANGIBLES	0.00	0.00
5.2.2.1.1.6	TRANS. OTORGADAS A ENTIDADES PARAESTATALES NO EMPRESARIALES Y NO FINANCIERAS PARA INVERSIÓN PÚBLICA	0.00	0.00
5.2.2.1.1.7	TRANS. OTORGADAS A ENTIDADES PARAESTATALES NO EMPR. Y NO FINA. PARA INV. FINA. Y OTRAS PROVISIONES	0.00	0.00
5.2.2.1.2	TRANSFERENCIAS OTORGADAS PARA ENTIDADES PARAESTATALES EMPRESARIALES Y NO FINANCIERAS	0.00	0.00
5.2.2.1.2.1	TRANS. OTORGADAS PARA ENTIDADES PARAESTATALES EMPRESARIALES Y NO FINANCIERAS PARA SERVICIOS PERSONAL	0.00	0.00
5.2.2.1.2.2	TRANS. OTORGADAS PARA ENTIDADES PARAESTATALES EMPR. Y NO FINANCIERAS PARA MATERIALES Y SUMINISTROS	0.00	0.00
5.2.2.1.2.3	TRANS. OTORGADAS PARA ENTIDADES PARAESTATALES EMPRESARIALES Y NO FINANCIERAS PARA SERVICIOS GRAL.	0.00	0.00
5.2.2.1.2.4	TRANS. OTORGADAS PARA ENTIDADES PARAESTATALES EMPR. Y NO FINA. PARA TRANS, ASIG, SUB Y OTRAS AYUDAS	0.00	0.00
5.2.2.1.2.5	TRANS. OTORGADAS PARA ENTIDADES PARAESTATALES EMPR. Y NO FINA. PARA MUEBLES, INMUEBLES E INTANGIBLES	0.00	0.00
5.2.2.1.2.6	TRANS. OTORGADAS PARA ENTIDADES PARAESTATALES EMPRESARIALES Y NO FINANCIERAS PARA INVERSIÓN PÚBLICA	0.00	0.00
5.2.2.1.2.7	TRANS. OTORGADAS PARA ENTIDADES PARAESTATALES EMPR. Y NO FINA. PARA INV. FINA. Y OTRAS PROV.	0.00	0.00
5.2.2.1.3	TRANSFERENCIAS OTORGADAS PARA INSTITUCIONES PARAESTATALES PÚBLICAS FINANCIERAS	0.00	0.00
5.2.2.1.3.1	TRANSFERENCIAS OTORGADAS PARA INSTITUCIONES PARAESTATALES PÚBLICAS FINANCIERAS	0.00	0.00
5.2.2.2	TRANSFERENCIAS A ENTIDADES FEDERATIVAS Y MUNICIPIOS	0.00	0.00
5.2.2.2.1	PROGRAMA PARA EL FORTALECIMIENTO PARA LA SEGURIDAD (FORTASEG)	0.00	0.00
5.2.2.2.2	TRANSFERENCIAS PARA LA INFRAESTRUCTURA	0.00	0.00

3

AUDITORÍA SUPERIOR DEL ESTADO DE PUEBLA

NOTAS AL ESTADO DE ACTIVIDADES

Al 30 de Junio de 2023

(Cifras en pesos)

5.2.2.2.3	OTRAS TRANSFERENCIAS	0.00	0.00
5.2.2.2.4	TRANSFERENCIAS A FIDEICOMISOS DE ENTIDADES FEDERATIVAS Y MUNICIPIOS	0.00	0.00
5.2.3	SUBSIDIOS Y SUBVENCIONES	0.00	0.00
5.2.3.1	SUBSIDIOS	0.00	0.00
5.2.3.1.1	SUBSIDIOS A LA PRODUCCIÓN	0.00	0.00
5.2.3.1.1.1	SUBSIDIOS A PROYECTOS PRODUCTIVOS PARA EL SECTOR PRIMARIO	0.00	0.00
5.2.3.1.1.2	OTROS SUBSIDIOS A LA PRODUCCIÓN	0.00	0.00
5.2.3.1.2	SUBSIDIOS A LA DISTRIBUCIÓN	0.00	0.00
5.2.3.1.2.1	FOMENTO A PROYECTOS DE COMERCIALIZACIÓN Y DISTRIBUCIÓN	0.00	0.00
5.2.3.1.3	SUBSIDIOS A LA INVERSIÓN	0.00	0.00
5.2.3.1.3.1	SUBSIDIO A LA INVERSIÓN ECONÓMICA EN EL ESTADO	0.00	0.00
5.2.3.1.3.2	SUBSIDIO A LA ACTIVIDAD TURÍSTICA EN EL ESTADO	0.00	0.00
5.2.3.1.3.3	OTROS SUBSIDIOS A LA INVERSIÓN	0.00	0.00
5.2.3.1.4	SUBSIDIOS A LA PRESTACIÓN DE SERVICIOS PÚBLICOS	0.00	0.00
5.2.3.1.4.1	SUBSIDIOS A LA PRESTACIÓN DE SERVICIOS PÚBLICOS	0.00	0.00
5.2.3.1.5	SUBSIDIOS PARA CUBRIR DIFERENCIALES DE TASA DE INTERÉS	0.00	0.00
5.2.3.1.5.1	SUBSIDIOS PARA CUBRIR DIFERENCIALES DE TASA DE INTERÉS	0.00	0.00
5.2.3.1.6	SUBSIDIOS A LA VIVIENDA	0.00	0.00
5.2.3.1.6.1	SUBSIDIOS A LA VIVIENDA	0.00	0.00
5.2.3.1.8	SUBSIDIOS A ENTIDADES FEDERATIVAS Y MUNICIPIOS	0.00	0.00
5.2.3.1.8.1	SUBSIDIOS A MUNICIPIOS	0.00	0.00
5.2.3.1.8.2	SUBSIDIOS A MUNICIPIOS PARA INVERSIÓN PÚBLICA CON PARI PASSU	0.00	0.00
5.2.3.1.8.3	SUBSIDIOS A MUNICIPIOS PARA SERVICIOS PÚBLICOS CON PARI PASSU	0.00	0.00
5.2.3.1.8.4	SUBSIDIOS A MUNICIPIOS PARA INVERSIÓN PÚBLICA	0.00	0.00
5.2.3.1.9	OTROS SUBSIDIOS	0.00	0.00
5.2.3.1.9.1	OTROS SUBSIDIOS	0.00	0.00
5.2.3.2	SUBVENCIONES	0.00	0.00
5.2.3.2.7	SUBVENCIONES AL CONSUMO	0.00	0.00
5.2.3.2.7.1	SUBVENCIONES AL CONSUMO	0.00	0.00
5.2.4	AYUDAS SOCIALES	0.00	0.00
5.2.4.1	AYUDAS SOCIALES A PERSONAS	0.00	0.00
5.2.4.1.1	AYUDA A PRELIBERADOS Y MENORES INFRACTORES	0.00	0.00
5.2.4.1.2	AYUDA PARA GASTOS POR SERVICIOS DE TRASLADO DE PERSONAS	0.00	0.00
5.2.4.1.3	AYUDAS EN MATERIA DE SALUD	0.00	0.00
5.2.4.1.4	AYUDAS EN MATERIA DE MIGRACIÓN	0.00	0.00
5.2.4.1.5	AYUDAS EN MATERIA DE BIENESTAR	0.00	0.00
5.2.4.1.6	AYUDAS EN MATERIA DE ALIMENTACIÓN	0.00	0.00
5.2.4.1.7	AYUDAS EN MATERIA DE FORMACIÓN EDUCATIVA Y CULTURAL	0.00	0.00
5.2.4.1.8	AYUDA EN MATERIA DE DESARROLLO TERRITORIAL Y URBANO	0.00	0.00
5.2.4.1.9	OTRAS AYUDAS	0.00	0.00
5.2.4.2	BECAS	0.00	0.00

AUDITORÍA SUPERIOR DEL ESTADO DE PUEBLA

NOTAS AL ESTADO DE ACTIVIDADES
Al 30 de Junio de 2023
(Cifras en pesos)

5.2.4.2.1	AYUDAS PARA CAPACITACIÓN Y BECAS	0.00	0.00
5.2.4.2.2	AYUDAS A PROYECTOS CULTURALES Y ARTÍSTICOS	0.00	0.00
5.2.4.3	AYUDAS SOCIALES A INSTITUCIONES	0.00	0.00
5.2.4.3.3	AYUDAS SOCIALES A INSTITUCIONES DE ENSEÑANZA	0.00	0.00
5.2.4.3.3.1	AYUDAS SOCIALES A INSTITUCIONES DE ENSEÑANZA	0.00	0.00
5.2.4.3.4	AYUDAS SOCIALES A ACTIVIDADES CIENTÍFICAS O ACADÉMICAS	0.00	0.00
5.2.4.3.4.1	APOYOS A ACTIVIDADES ACADÉMICAS O CIENTÍFICAS, AL DESARROLLO TECNOLÓGICO Y LA INNOVACIÓN	0.00	0.00
5.2.4.3.4.2	APOYOS PARA LA INVESTIGACIÓN Y CONSERVACIÓN DEL PATRIMONIO CULTURAL	0.00	0.00
5.2.4.3.5	AYUDAS SOCIALES A INSTITUCIONES SIN FINES DE LUCRO	0.00	0.00
5.2.4.3.5.1	AYUDAS SOCIALES A INSTITUCIONES CULTURALES SIN FINES DE LUCRO	0.00	0.00
5.2.4.3.5.2	AYUDAS SOCIALES A INSTITUCIONES DEPORTIVAS SIN FINES DE LUCRO	0.00	0.00
5.2.4.3.5.3	AYUDAS SOCIALES A INSTITUCIONES EDUCATIVAS SIN FINES DE LUCRO	0.00	0.00
5.2.4.3.5.4	AYUDAS SOCIALES A INSTITUCIONES DE SALUD SIN FINES DE LUCRO	0.00	0.00
5.2.4.3.5.5	AYUDAS SOCIALES A OTRAS INSTITUCIONES SIN FINES DE LUCRO NO COMPRENDIDAS EN LAS ANTERIORES	0.00	0.00
5.2.4.3.6	AYUDAS SOCIALES A COOPERATIVAS	0.00	0.00
5.2.4.3.6.1	AYUDAS SOCIALES A COOPERATIVAS	0.00	0.00
5.2.4.3.7	AYUDAS SOCIALES A ENTIDADES DE INTERÉS PÚBLICO	0.00	0.00
5.2.4.3.7.1	AYUDAS SOCIALES A ENTIDADES DE INTERÉS PÚBLICO	0.00	0.00
5.2.4.4	AYUDAS SOCIALES POR DESASTRES NATURALES Y OTROS SINIESTROS	0.00	0.00
5.2.4.4.1	AYUDAS POR DESASTRES NATURALES	0.00	0.00
5.2.4.4.2	AYUDAS POR OTROS SINIESTROS	0.00	0.00
5.2.5	PENSIONES Y JUBILACIONES	0.00	0.00
5.2.5.1	PENSIONES	0.00	0.00
5.2.5.1.1	PENSIONES	0.00	0.00
5.2.5.2	JUBILACIONES	0.00	0.00
5.2.5.2.1	JUBILACIONES	0.00	0.00
5.2.5.9	OTRAS PENSIONES Y JUBILACIONES	0.00	0.00
5.2.5.9.1	OTRAS PENSIONES Y JUBILACIONES	0.00	0.00
5.2.6	TRANSFERENCIAS A FIDEICOMISOS, MANDATOS Y CONTRATOS ANÁLOGOS	0.00	0.00
5.2.6.1	TRANSFERENCIAS A FIDEICOMISOS, MANDATOS Y CONTRATOS ANÁLOGOS AL GOBIERNO	0.00	0.00
5.2.6.1.1	EJECUTIVO	0.00	0.00
5.2.6.1.1.1	EJECUTIVO	0.00	0.00
5.2.6.1.2	LEGISLATIVO	0.00	0.00
5.2.6.1.2.1	LEGISLATIVO	0.00	0.00
5.2.6.1.3	JUDICIAL	0.00	0.00
5.2.6.1.3.1	JUDICIAL	0.00	0.00
5.2.6.2	TRANSFERENCIAS A FIDEICOMISOS, MANDATOS Y CONTRATOS ANÁLOGOS A ENTIDADES PARAESTATALES	0.00	0.00

AUDITORÍA SUPERIOR DEL ESTADO DE PUEBLA

NOTAS AL ESTADO DE ACTIVIDADES

Al 30 de Junio de 2023

(Cifras en pesos)

5.2.6.2.1	NO EMPRESARIALES Y NO FINANCIERAS	0.00	0.00
5.2.6.2.1.1	NO EMPRESARIALES Y NO FINANCIERAS	0.00	0.00
5.2.6.2.2	EMPRESARIALES Y NO FINANCIERAS	0.00	0.00
5.2.6.2.2.1	EMPRESARIALES Y NO FINANCIERAS	0.00	0.00
5.2.6.2.3	TRANSFERENCIAS A FIDEICOMISOS DE INSTITUCIONES PÚBLICAS FINANCIERAS	0.00	0.00
5.2.6.2.3.1	TRANSFERENCIAS A FIDEICOMISOS DE INSTITUCIONES PÚBLICAS FINANCIERAS	0.00	0.00
5.2.6.2.4	OTRAS TRANSFERENCIAS A FIDEICOMISOS	0.00	0.00
5.2.6.2.4.1	OTRAS TRANSFERENCIAS A FIDEICOMISOS	0.00	0.00
5.2.7	TRANSFERENCIAS A LA SEGURIDAD SOCIAL	0.00	0.00
5.2.7.1	TRANSFERENCIAS POR OBLIGACIONES DE LEY	0.00	0.00
5.2.7.1.1	TRANSFERENCIAS POR OBLIGACIONES DE LEY	0.00	0.00
5.2.8	DONATIVOS	0.00	0.00
5.2.8.1	DONATIVOS A INSTITUCIONES SIN FINES DE LUCRO	0.00	0.00
5.2.8.1.1	DONATIVOS A INSTITUCIONES CULTURALES SIN FINES DE LUCRO	0.00	0.00
5.2.8.1.2	DONATIVOS A INSTITUCIONES DEPORTIVAS SIN FINES DE LUCRO	0.00	0.00
5.2.8.1.3	DONATIVOS A INSTITUCIONES EDUCATIVAS SIN FINES DE LUCRO	0.00	0.00
5.2.8.1.4	DONATIVOS A INSTITUCIONES DE SALUD SIN FINES DE LUCRO	0.00	0.00
5.2.8.1.5	DONATIVOS A OTRAS INSTITUCIONES SIN FINES DE LUCRO NO COMPRENDIDAS EN LAS ANTERIORES	0.00	0.00
5.2.8.2	DONATIVOS A ENTIDADES FEDERATIVAS Y MUNICIPIOS	0.00	0.00
5.2.8.2.1	DONATIVOS A ENTIDADES FEDERATIVAS Y MUNICIPIOS	0.00	0.00
5.2.8.3	DONATIVOS A FIDEICOMISOS, MANDATOS Y CONTRATOS ANÁLOGOS PRIVADOS	0.00	0.00
5.2.8.3.1	DONATIVOS A FIDEICOMISOS, MANDATOS Y CONTRATOS ANÁLOGOS PRIVADOS	0.00	0.00
5.2.8.4	DONATIVOS A FIDEICOMISOS, MANDATOS Y CONTRATOS ANÁLOGOS ESTATALES	0.00	0.00
5.2.8.4.1	DONATIVOS A FIDEICOMISOS, MANDATOS Y CONTRATOS ANÁLOGOS ESTATALES	0.00	0.00
5.2.8.5	DONATIVOS INTERNACIONALES	0.00	0.00
5.2.8.5.1	DONATIVOS INTERNACIONALES	0.00	0.00
5.2.9	TRANSFERENCIAS AL EXTERIOR	0.00	0.00
5.2.9.1	TRANSFERENCIAS AL EXTERIOR A GOBIERNOS EXTRANJEROS Y ORGANISMOS INTERNACIONALES	0.00	0.00
5.2.9.1.1	TRANSFERENCIAS A GOBIERNOS EXTRANJEROS	0.00	0.00
5.2.9.1.1.1	TRANSFERENCIAS A GOBIERNOS EXTRANJEROS	0.00	0.00
5.2.9.1.2	TRANSFERENCIAS PARA ORGANISMOS INTERNACIONALES	0.00	0.00
5.2.9.1.2.1	TRANSFERENCIAS PARA ORGANISMOS INTERNACIONALES	0.00	0.00
5.2.9.2	TRANSFERENCIAS AL SECTOR PRIVADO EXTERNO	0.00	0.00
5.2.9.2.1	TRANSFERENCIAS AL SECTOR PRIVADO EXTERNO	0.00	0.00
5.3	PARTICIPACIONES Y APORTACIONES	0.00	0.00
5.3.1	PARTICIPACIONES	0.00	0.00
5.3.1.1	PARTICIPACIONES DE LA FEDERACIÓN A ENTIDADES FEDERATIVAS Y MUNICIPIOS	0.00	0.00
5.3.1.1.1	FONDO GENERAL DE PARTICIPACIONES	0.00	0.00
5.3.1.1.1.1	FONDO GENERAL DE PARTICIPACIONES	0.00	0.00

AUDITORÍA SUPERIOR DEL ESTADO DE PUEBLA

NOTAS AL ESTADO DE ACTIVIDADES

Al 30 de Junio de 2023

(Cifras en pesos)

5.3.1.1.2	FONDO DE FOMENTO MUNICIPAL	0.00	0.00
5.3.1.1.2.1	FONDO DE FOMENTO MUNICIPAL	0.00	0.00
5.3.1.1.4	OTROS CONCEPTOS PARTICIPABLES DE LA FEDERACIÓN A ENTIDADES FEDERATIVAS	0.00	0.00
5.3.1.1.4.1	OTROS CONCEPTOS PARTICIPABLES DE LA FEDERACIÓN A ENTIDADES FEDERATIVAS	0.00	0.00
5.3.1.1.5	OTROS CONCEPTOS PARTICIPABLES DE LA FEDERACIÓN A MUNICIPIOS	0.00	0.00
5.3.1.1.5.1	OTROS CONCEPTOS PARTICIPABLES DE LA FEDERACIÓN A MUNICIPIOS	0.00	0.00
5.3.1.1.6	CONVENIOS DE COLABORACIÓN ADMINISTRATIVA	0.00	0.00
5.3.1.1.6.1	CONVENIOS DE COLABORACIÓN ADMINISTRATIVA	0.00	0.00
5.3.1.2	PARTICIPACIONES DE LAS ENTIDADES FEDERATIVAS A LOS MUNICIPIOS	0.00	0.00
5.3.1.2.1	PARTICIPACIONES A MUNICIPIOS	0.00	0.00
5.3.1.2.2	FONDO COMPENSATORIO A MUNICIPIOS	0.00	0.00
5.3.2	APORTACIONES	0.00	0.00
5.3.2.1	APORTACIONES DE LA FEDERACIÓN A ENTIDADES FEDERATIVAS Y MUNICIPIOS	0.00	0.00
5.3.2.1.1	APORTACIONES DE LA FEDERACIÓN A LAS ENTIDADES FEDERATIVAS	0.00	0.00
5.3.2.1.1.1	APORTACIONES DE LA FEDERACIÓN A LAS ENTIDADES FEDERATIVAS	0.00	0.00
5.3.2.1.2	APORTACIONES DE LA FEDERACIÓN A MUNICIPIOS	0.00	0.00
5.3.2.1.2.1	APORTACIONES DE LA FEDERACIÓN A MUNICIPIOS	0.00	0.00
5.3.2.1.4	APORTACIONES PREVISTAS EN LEYES Y DECRETOS AL SISTEMA DE PROTECCIÓN SOCIAL	0.00	0.00
5.3.2.1.4.1	APORTACIONES PREVISTAS EN LEYES Y DECRETOS AL SISTEMA DE PROTECCIÓN SOCIAL	0.00	0.00
5.3.2.1.5	APORTACIONES PREVISTAS EN LEYES Y DECRETOS COMPENSATORIAS A ENTIDADES FEDERATIVAS Y MUNICIPIOS	0.00	0.00
5.3.2.1.5.1	APORTACIONES PREVISTAS EN LEYES Y DECRETOS COMPENSATORIAS A ENTIDADES FEDERATIVAS Y MUNICIPIOS	0.00	0.00
5.3.2.2	APORTACIONES DE LAS ENTIDADES FEDERATIVAS A LOS MUNICIPIOS	0.00	0.00
5.3.2.2.1	FONDO PARA LA INFRAESTRUCTURA SOCIAL MUNICIPAL	0.00	0.00
5.3.2.2.2	FONDO PARA EL FORTALECIMIENTO MUNICIPAL	0.00	0.00
5.3.3	CONVENIOS	0.00	0.00
5.3.3.1	CONVENIOS DE REASIGNACIÓN	0.00	0.00
5.3.3.1.1	CONVENIOS DE REASIGNACIÓN	0.00	0.00
5.3.3.2	CONVENIOS DE DESCENTRALIZACIÓN Y OTROS	0.00	0.00
5.3.3.2.2	CONVENIOS DE DESCENTRALIZACIÓN	0.00	0.00
5.3.3.2.2.1	CONVENIOS DE DESCENTRALIZACIÓN	0.00	0.00
5.3.3.2.3	OTROS CONVENIOS	0.00	0.00
5.3.3.2.3.1	OTROS CONVENIOS	0.00	0.00
5.4	INTERESES, COMISIONES Y OTROS GASTOS DE LA DEUDA PÚBLICA	0.00	0.00
5.4.1	INTERESES DE LA DEUDA PÚBLICA	0.00	0.00
5.4.1.1	INTERESES DE LA DEUDA PÚBLICA INTERNA	0.00	0.00
5.4.1.1.1	INTERESES DE LA DEUDA INTERNA CON INSTITUCIONES DE CRÉDITO	0.00	0.00
5.4.1.1.1.1	INTERESES DE LA DEUDA INTERNA CON INSTITUCIONES DE CRÉDITO	0.00	0.00

3

AUDITORÍA SUPERIOR DEL ESTADO DE PUEBLA

NOTAS AL ESTADO DE ACTIVIDADES

Al 30 de Junio de 2023

(Cifras en pesos)

5.4.1.1.2	INTERESES DERIVADOS DE LA COLOCACIÓN DE TÍTULOS Y VALORES	0.00	0.00
5.4.1.1.2.1	INTERESES DERIVADOS DE LA COLOCACIÓN DE TÍTULOS Y VALORES	0.00	0.00
5.4.1.1.3	INTERESES POR ARRENDAMIENTOS FINANCIEROS NACIONALES	0.00	0.00
5.4.1.1.3.1	INTERESES POR ARRENDAMIENTOS FINANCIEROS NACIONALES	0.00	0.00
5.4.1.2	INTERESES DE LA DEUDA PÚBLICA EXTERNA	0.00	0.00
5.4.1.2.4	INTERESES DE LA DEUDA EXTERNA CON INSTITUCIONES DE CRÉDITO	0.00	0.00
5.4.1.2.4.1	INTERESES DE LA DEUDA EXTERNA CON INSTITUCIONES DE CRÉDITO	0.00	0.00
5.4.1.2.5	INTERESES DE LA DEUDA DE ORGANISMOS FINANCIEROS INTERNACIONALES	0.00	0.00
5.4.1.2.5.1	INTERESES DE LA DEUDA DE ORGANISMOS FINANCIEROS INTERNACIONALES	0.00	0.00
5.4.1.2.6	INTERESES DE LA DEUDA BILATERAL	0.00	0.00
5.4.1.2.6.1	INTERESES DE LA DEUDA BILATERAL	0.00	0.00
5.4.1.2.7	INTERESES DERIVADOS DE LA COLOCACIÓN DE TÍTULOS Y VALORES EN EL EXTERIOR	0.00	0.00
5.4.1.2.7.1	INTERESES DERIVADOS DE LA COLOCACIÓN DE TÍTULOS Y VALORES EN EL EXTERIOR	0.00	0.00
5.4.1.2.8	INTERESES POR ARRENDAMIENTOS FINANCIEROS INTERNACIONALES	0.00	0.00
5.4.1.2.8.1	INTERESES POR ARRENDAMIENTOS FINANCIEROS INTERNACIONALES	0.00	0.00
5.4.2	COMISIONES DE LA DEUDA PÚBLICA	0.00	0.00
5.4.2.1	COMISIONES DE LA DEUDA PÚBLICA INTERNA	0.00	0.00
5.4.2.1.1	COMISIONES DE LA DEUDA PÚBLICA INTERNA	0.00	0.00
5.4.2.2	COMISIONES DE LA DEUDA PÚBLICA EXTERNA	0.00	0.00
5.4.2.2.1	COMISIONES DE LA DEUDA PÚBLICA EXTERNA	0.00	0.00
5.4.3	GASTOS DE LA DEUDA PÚBLICA	0.00	0.00
5.4.3.1	GASTOS DE LA DEUDA PÚBLICA INTERNA	0.00	0.00
5.4.3.1.1	GASTOS DE LA DEUDA PÚBLICA INTERNA	0.00	0.00
5.4.3.2	GASTOS DE LA DEUDA PÚBLICA EXTERNA	0.00	0.00
5.4.3.2.1	GASTOS DE LA DEUDA PÚBLICA EXTERNA	0.00	0.00
5.4.4	COSTO POR COBERTURAS	0.00	0.00
5.4.4.1	COSTO POR COBERTURAS	0.00	0.00
5.4.4.1.1	COSTOS POR COBERTURA DE LA DEUDA PÚBLICA INTERNA	0.00	0.00
5.4.4.1.1.1	COSTOS POR COBERTURA DE LA DEUDA PÚBLICA INTERNA	0.00	0.00
5.4.4.1.2	COSTOS POR COBERTURA DE LA DEUDA PÚBLICA EXTERNA	0.00	0.00
5.4.4.1.2.1	COSTOS POR COBERTURA DE LA DEUDA PÚBLICA EXTERNA	0.00	0.00
5.4.5	APOYOS FINANCIEROS	0.00	0.00
5.4.5.1	APOYOS FINANCIEROS A INTERMEDIARIOS	0.00	0.00
5.4.5.1.1	APOYOS FINANCIEROS A INTERMEDIARIOS	0.00	0.00
5.4.5.2	APOYO FINANCIEROS A AHORRADORES Y DEUDORES DEL SISTEMA FINANCIERO NACIONAL	0.00	0.00
5.4.5.2.1	APOYO FINANCIEROS A AHORRADORES Y DEUDORES DEL SISTEMA FINANCIERO NACIONAL	0.00	0.00
5.5	OTROS GASTOS Y PÉRDIDAS EXTRAORDINARIAS	3,710,993.72	5.05
5.5.1	ESTIMACIONES, DEPRECIACIONES, DETERIOROS, OBSOLESCENCIAS Y AMORTIZACIONES	3,710,991.48	5.05

AUDITORÍA SUPERIOR DEL ESTADO DE PUEBLA

NOTAS AL ESTADO DE ACTIVIDADES
Al 30 de Junio de 2023
(Cifras en pesos)

5.5.1.1	ESTIMACIONES DE PÉRDIDA POR DETERIORO DE ACTIVOS CIRCULANTES	0.00	0.00
5.5.1.2	ESTIMACIONES DE PÉRDIDA POR DETERIORO DE ACTIVOS NO CIRCULANTES	0.00	0.00
5.5.1.3	DEPRECIACIÓN DE BIENES INMUEBLES	1,083,474.50	1.47
5.5.1.4	DEPRECIACIÓN DE INFRAESTRUCTURA	0.00	0.00
5.5.1.5	DEPRECIACIÓN DE BIENES MUEBLES	2,627,516.98	3.57
5.5.1.6	DETERIORO DE BIENES	0.00	0.00
5.5.1.7	AMORTIZACIÓN DE ACTIVOS INTANGIBLES	0.00	0.00
5.5.1.8	DISMINUCIÓN DE BIENES POR PÉRDIDA U OBSOLESCENCIA	0.00	0.00
5.5.2	PROVISIONES	0.00	0.00
5.5.2.1	PROVISIONES DE PASIVOS A CORTO PLAZO	0.00	0.00
5.5.2.2	PROVISIONES DE PASIVOS A LARGO PLAZO	0.00	0.00
5.5.3	DISMINUCIONES DE INVENTARIOS	0.00	0.00
5.5.3.1	DISMINUCIONES DE INVENTARIOS DE MERCANCÍAS PARA VENTA	0.00	0.00
5.5.3.2	DISMINUCIONES DE INVENTARIOS DE MERCANCÍAS TERMINADAS	0.00	0.00
5.5.3.3	DISMINUCIONES DE INVENTARIOS DE MERCANCÍAS EN PROCESO DE ELABORACIÓN	0.00	0.00
5.5.3.4	DISMINUCIONES DE INVENTARIOS DE MATERIAS PRIMAS, MATERIALES Y SUMINISTROS PARA PRODUCCIÓN	0.00	0.00
5.5.3.5	DISMINUCIONES DE ALMACÉN DE MATERIALES Y SUMINISTROS DE CONSUMO	0.00	0.00
5.5.9	OTROS GASTOS	2.24	0.00
5.5.9.1	GASTOS DE EJERCICIOS ANTERIORES	0.00	0.00
5.5.9.2	PÉRDIDAS POR RESPONSABILIDADES	0.00	0.00
5.5.9.3	BONIFICACIONES Y DESCUENTOS OTORGADOS	0.00	0.00
5.5.9.4	DIFERENCIAS POR TIPO DE CAMBIO NEGATIVAS	0.00	0.00
5.5.9.5	DIFERENCIAS DE COTIZACIONES NEGATIVAS EN VALORES NEGOCIABLES	0.00	0.00
5.5.9.6	RESULTADO POR POSICIÓN MONETARIA	0.00	0.00
5.5.9.7	PÉRDIDAS POR PARTICIPACIÓN PATRIMONIAL	0.00	0.00
5.5.9.8	DIFERENCIAS POR REESTRUCTURACIÓN DE DEUDA PÚBLICA NEGATIVAS	0.00	0.00
5.5.9.9	OTROS GASTOS VARIOS	2.24	0.00
5.6	INVERSIÓN PÚBLICA	0.00	0.00
5.6.1	INVERSIÓN PÚBLICA NO CAPITALIZABLE	0.00	0.00
5.6.1.1	CONSTRUCCIÓN EN BIENES NO CAPITALIZABLE	0.00	0.00
	TOTAL	73,519,982.68	100.00

Bajo protesta de decir verdad declaramos que los Estados Financieros y sus notas, son razonablemente correctos y son responsabilidad del emisor.

C.P. AMANDA GÓMEZ NAVA
AUDITORA SUPERIOR DEL ESTADO DE PUEBLA

L.C. OSCAR ARMANDO SANTILLAN ZAMORA
DIRECTOR GENERAL DE ADMINISTRACIÓN

AUDITORÍA SUPERIOR DEL ESTADO DE PUEBLA

NOTAS AL ESTADO DE VARIACIÓN EN LA HACIENDA PÚBLICA/PATRIMONIO
Al 30 de Junio de 2023
(Cifras en pesos)

VPH-01 PATRIMONIO CONTRIBUIDO:

Cuenta	Nombre de la Cuenta	Saldo Inicial	Variación	Saldo Final	Tipo	Naturaleza
3.1.1	APORTACIONES	0.00	0.00	0.00		
3.1.2	DONACIONES DE CAPITAL	76,906,690.76	0.00	76,906,690.76		
3.1.3	ACTUALIZACIÓN DE LA HACIENDA PÚBLICA/PATRIMONIO	42,129,094.36	0.00	42,129,094.36		
	TOTAL	119,035,785.12	0.00	119,035,785.12		

VPH-02 PATRIMONIO GENERADO:

Cuenta	Nombre de la Cuenta	Saldo Inicial	Variación	Saldo Final	Procedencia
3.2.1	RESULTADOS DEL EJERCICIO (AHORRO / DESAHORRO)	17,188,646.56	27,821,909.95	45,010,556.51	
3.2.2	RESULTADOS DE EJERCICIOS ANTERIORES	-26,590,264.65	-2,664,436.10	-29,254,700.75	
3.2.3	REVALÚOS	23,308,327.23	0.00	23,308,327.23	
3.2.3.1	REVALÚO DE BIENES INMUEBLES	23,306,923.98	0.00	23,306,923.98	
3.2.3.2	REVALÚO DE BIENES MUEBLES	1,403.25	0.00	1,403.25	
3.2.3.3	REVALÚO DE BIENES INTANGIBLES	0.00	0.00	0.00	
3.2.3.9	OTROS REVALÚOS	0.00	0.00	0.00	
3.2.4	RESERVAS	0.00	0.00	0.00	
3.2.4.1	RESERVAS DE PATRIMONIO	0.00	0.00	0.00	
3.2.4.2	RESERVAS TERRITORIALES	0.00	0.00	0.00	
3.2.4.3	RESERVAS POR CONTINGENCIAS	0.00	0.00	0.00	
3.2.5	RECTIFICACIONES DE RESULTADOS DE EJERCICIOS ANTERIORES	-7,553,544.90	0.00	-7,553,544.90	
3.2.5.1	CAMBIOS EN POLÍTICAS CONTABLES	-7,553,544.90	0.00	-7,553,544.90	
3.2.5.2	CAMBIOS POR ERRORES CONTABLES	0.00	0.00	0.00	
	TOTAL	6,353,164.24	25,157,473.85	31,510,638.09	

Bajo protesta de decir verdad declaramos que los Estados Financieros y sus notas, son razonablemente correctos y son responsabilidad del emisor.

C.P. AMANDA GÓMEZ NAVA
AUDITORA SUPERIOR DEL ESTADO DE PUEBLA

L.C. OSCAR ARMANDO SANTIBÁÑEZ ZAMORA
DIRECTOR GENERAL DE ADMINISTRACIÓN

AUDITORÍA SUPERIOR DEL ESTADO DE PUEBLA

NOTAS AL ESTADO DE FLUJOS DE EFECTIVO

Al 30 de Junio de 2023

(Cifras en pesos)

EFE-01 FLUJO DE EFECTIVO:

Concepto	2023	2022
1.1.1.1 EFECTIVO	0.00	0.00
1.1.1.2 BANCOS/TESORERÍA	59,449,631.84	46,683,801.71
1.1.1.3 BANCOS/DEPENDENCIAS Y OTROS	0.00	0.00
1.1.1.4 INVERSIONES TEMPORALES (HASTA 3 MESES)	0.00	0.00
1.1.1.5 FONDOS CON AFECTACIÓN ESPECÍFICA	0.00	0.00
1.1.1.6 DEPÓSITOS DE FONDOS DE TERCEROS	4,147,723.59	3,814,919.04
1.1.1.9 OTROS EFECTIVOS Y EQUIVALENTES	0.00	0.00
1.1.1 TOTAL	63,597,355.43	50,498,720.75

EFE-02 APLICACIÓN DE EFECTIVO POR ACTIVIDADES DE INVERSIÓN:

Concepto	Adquisición	Pagos
1.2.3 BIENES INMUEBLES, INFRAESTRUCTURA Y CONSTRUCCIONES EN PROCESO	0.00	0.00
1.2.3.1 TERRENOS	0.00	0.00
1.2.3.2 VIVIENDAS	0.00	0.00
1.2.3.3 EDIFICIOS NO HABITACIONALES	0.00	0.00
1.2.3.4 INFRAESTRUCTURA	0.00	0.00
1.2.3.5 CONSTRUCCIONES EN PROCESO EN BIENES DE DOMINIO PÚBLICO	0.00	0.00
1.2.3.6 CONSTRUCCIONES EN PROCESO EN BIENES PROPIOS	0.00	0.00
1.2.3.9 OTROS BIENES INMUEBLES	0.00	0.00
1.2.4 BIENES MUEBLES	4,732,774.90	4,732,774.90
1.2.4.1 MOBILIARIO Y EQUIPO DE ADMINISTRACIÓN	814,625.50	814,625.50
1.2.4.2 MOBILIARIO Y EQUIPO EDUCACIONAL Y RECREATIVO	0.00	0.00
1.2.4.3 EQUIPO E INSTRUMENTAL MÉDICO Y DE LABORATORIO	0.00	0.00
1.2.4.4 VEHÍCULOS Y EQUIPO DE TRANSPORTE	2,897,680.00	2,897,680.00
1.2.4.5 EQUIPO DE DEFENSA Y SEGURIDAD	0.00	0.00
1.2.4.6 MAQUINARIA, OTROS EQUIPOS Y HERRAMIENTAS	1,020,469.40	1,020,469.40
1.2.4.7 COLECCIONES, OBRAS DE ARTE Y OBJETOS VALIOSOS	0.00	0.00
1.2.4.8 ACTIVOS BIOLÓGICOS	0.00	0.00
1.2.5 ACTIVOS INTANGIBLES	0.00	0.00
1.2.5.1 SOFTWARE	0.00	0.00
1.2.5.2 PATENTES, MARCAS Y DERECHOS	0.00	0.00
1.2.5.3 CONCESIONES Y FRANQUICIAS	0.00	0.00
1.2.5.4 LICENCIAS	0.00	0.00
1.2.5.9 OTROS ACTIVOS INTANGIBLES	0.00	0.00
TOTAL DE APLICACIÓN DE EFECTIVO POR ACTIVIDADES DE INVERSIÓN	4,732,774.90	4,732,774.90

AUDITORÍA SUPERIOR DEL ESTADO DE PUEBLA

NOTAS AL ESTADO DE FLUJOS DE EFECTIVO
Al 30 de Junio de 2023
(Cifras en pesos)

EFE-03 CONCILIACIÓN DE LOS FLUJOS DE EFECTIVO NETOS DE LAS ACTIVIDADES DE OPERACIÓN:

Concepto	2023	2022	
3.2.1	RESULTADOS DEL EJERCICIO (AHORRO / DESAHORRO)	45,010,556.51	17,188,646.56
	(+) MOVIMIENTOS DE PARTIDAS QUE NO AFECTAN AL EFECTIVO	4,563,872.43	18,961,281.05
5.4	INTERESES, COMISIONES Y OTROS GASTOS DE LA DEUDA PÚBLICA	0.00	0.00
5.5	OTROS GASTOS Y PÉRDIDAS EXTRAORDINARIAS	3,710,993.72	7,630,259.95
5.6	INVERSIÓN PÚBLICA	0.00	0.00
2.1.1	INCREMENTOS EN CUENTAS POR PAGAR DE ACTIVIDADES DE OPERACIÓN	852,878.71	11,331,021.10
	(-) MOVIMIENTOS DE PARTIDAS QUE NO AFECTAN AL EFECTIVO	0.00	0.00
4.x	INGRESOS DE OPERACIÓN NO PRESUPUESTARIOS	0.00	0.00
1x,5x	GASTOS DE OPERACIÓN NO CONTABLES	0.00	0.00
1.1.2	INCREMENTOS EN CUENTAS POR COBRAR DE ACTIVIDADES DE OPERACIÓN	0.00	0.00
	(=) FLUJOS DE EFECTIVO NETOS DE LAS ACTIVIDADES DE OPERACIÓN	49,574,428.94	36,149,927.61

Bajo protesta de decir verdad declaramos que los Estados Financieros y sus notas, son razonablemente correctos y son responsabilidad del emisor.


C.P. AMANDA GÓMEZ NAVA
AUDITORA SUPERIOR DEL ESTADO DE PUEBLA


L.C. OSCAR ARMANDO SANTILLÁN ZAMORA
DIRECTOR GENERAL DE ADMINISTRACIÓN

AUDITORÍA SUPERIOR DEL ESTADO DE PUEBLA

CONCILIACIÓN
Correspondiente Del 1 de Enero al 30 de Junio de 2023
(Cifras en pesos)

CONCILIACIÓN ENTRE LOS INGRESOS PRESUPUESTARIOS Y CONTABLES:

1.	Total de Ingresos Presupuestarios	118,530,539.19
2.	Más ingresos contables no presupuestarios	0.00
2.1	INGRESOS FINANCIEROS	0.00
2.2	INCREMENTO POR VARIACIÓN DE INVENTARIOS	0.00
2.3	DISMINUCIÓN DEL EXCESO DE ESTIMACIONES POR PÉRDIDA O DETERIORO U OBSOLESCENCIA	0.00
2.4	DISMINUCIÓN DEL EXCESO DE PROVISIONES	0.00
2.5	OTROS INGRESOS Y BENEFICIOS VARIOS	0.00
2.6	OTROS INGRESOS CONTABLES NO PRESUPUESTARIOS	0.00
3.	Menos ingresos presupuestarios no contables	0.00
3.1	APROVECHAMIENTOS PATRIMONIALES	0.00
3.2	INGRESOS DERIVADOS DE FINANCIAMIENTOS	0.00
3.3	OTROS INGRESOS PRESUPUESTARIOS NO CONTABLES	0.00
4.	Total de Ingresos Contables (4 = 1 + 2-3)	118,530,539.19

4

3

AUDITORÍA SUPERIOR DEL ESTADO DE PUEBLA

CONCILIACIÓN
Correspondiente Del 1 de Enero al 30 de Junio de 2023
(Cifras en pesos)

CONCILIACIÓN ENTRE LOS EGRESOS PRESUPUESTARIOS Y LOS GASTOS CONTABLES:

1.	Total de egresos presupuestarios	74,541,763.86
2.	Menos egresos presupuestarios no contables	4,732,774.90
2.1	MATERIAS PRIMAS Y MATERIALES DE PRODUCCIÓN Y COMERCIALIZACIÓN	0.00
2.2	MATERIALES Y SUMINISTROS	0.00
2.3	MOBILIARIO Y EQUIPO DE ADMINISTRACIÓN	814,625.50
2.4	MOBILIARIO Y EQUIPO EDUCACIONAL Y RECREATIVO	0.00
2.5	EQUIPO E INSTRUMENTAL MÉDICO Y DE LABORATORIO	0.00
2.6	VEHÍCULOS Y EQUIPO DE TRANSPORTE	2,897,680.00
2.7	EQUIPO DE DEFENSA Y SEGURIDAD	0.00
2.8	MAQUINARIA, OTROS EQUIPOS Y HERRAMIENTAS	1,020,469.40
2.9	ACTIVOS BIOLÓGICOS	0.00
2.10	BIENES INMUEBLES	0.00
2.11	ACTIVOS INTANGIBLES	0.00
2.12	OBRA PÚBLICA EN BIENES DE DOMINIO PÚBLICO	0.00
2.13	OBRA PÚBLICA	0.00
2.14	ACCIONES Y PARTICIPACIONES DE CAPITAL	0.00
2.15	COMPRA DE TÍTULOS Y VALORES	0.00
2.16	CONCESIÓN DE PRÉSTAMOS	0.00
2.17	INVERSIONES EN FIDEICOMISOS, MANDATOS Y OTROS ANÁLOGOS	0.00
2.18	PROVISIONES PARA CONTINGENCIAS Y OTRAS EROGACIONES ESPECIALES	0.00
2.19	AMORTIZACIÓN DE LA DEUDA PÚBLICA	0.00
2.20	ADEUDOS DE EJERCICIOS FISCALES ANTERIORES (ADEFAS)	0.00
2.21	OTROS EGRESOS PRESUPUESTARIOS NO CONTABLES	0.00
3.	Más gastos contables no presupuestarios	3,710,993.72
3.1	ESTIMACIONES, DEPRECIACIONES, DETERIOROS, OBSOLESCENCIAS Y AMORTIZACIONES	3,710,991.48
3.2	PROVISIONES	0.00
3.3	DISMINUCIONES DE INVENTARIOS	0.00
3.4	OTROS GASTOS	2.24
3.5	INVERSIÓN PÚBLICA	0.00
3.6	MATERIALES Y SUMINISTROS	0.00
3.7	OTROS GASTOS CONTABLES NO PRESUPUESTARIOS	0.00
4.	Total de Gastos Contables (4 = 1 - 2 + 3)	73,819,982.68

Bajo protesta de decir verdad declaramos que los Estados Financieros y sus notas, son razonablemente correctos y son responsabilidad del emisor.

C.P. AMANDA GÓMEZ NAVA
AUDITORA SUPERIOR DEL ESTADO DE PUEBLA

L.C. OSCAR ARMANDO SANTILLÁN ZAMORA
DIRECTOR GENERAL DE ADMINISTRACIÓN

AUDITORÍA SUPERIOR DEL ESTADO DE PUEBLA

NOTAS DE MEMORIA
Al 30 de Junio de 2023
(Cifras en pesos)

MEM-01 CUENTAS DE ORDEN CONTABLES:

Cuenta	Nombre de la Cuenta	Saldo Inicial	Cargo	Abono	Saldo Final
7	CUENTAS DE ORDEN CONTABLES	0.00	0.00	0.00	0.00 (d)
7.1	VALORES	0.00	0.00	0.00	0.00 (d)
7.1.1	VALORES EN CUSTODIA	0.00	0.00	0.00	0.00 (d)
7.1.2	CUSTODIA DE VALORES	0.00	0.00	0.00	0.00 (a)
7.1.3	INSTRUMENTOS DE CRÉDITO PRESTADOS A FORMADORES DE MERCADO	0.00	0.00	0.00	0.00 (d)
7.1.4	PRÉSTAMO DE INSTRUMENTOS DE CRÉDITO A FORMADORES DE MERCADO Y SU GARANTÍA	0.00	0.00	0.00	0.00 (a)
7.1.5	INSTRUMENTOS DE CRÉDITO RECIBIDOS EN GARANTÍA DE LOS FORMADORES DE MERCADO	0.00	0.00	0.00	0.00 (d)
7.1.6	GARANTÍA DE CRÉDITOS RECIBIDOS DE LOS FORMADORES DE MERCADO	0.00	0.00	0.00	0.00 (a)
7.2	EMISIÓN DE OBLIGACIONES	0.00	0.00	0.00	0.00 (d)
7.2.1	AUTORIZACIÓN PARA LA EMISIÓN DE BONOS, TÍTULOS Y VALORES DE LA DEUDA PÚBLICA INTERNA	0.00	0.00	0.00	0.00 (d)
7.2.2	AUTORIZACIÓN PARA LA EMISIÓN DE BONOS, TÍTULOS Y VALORES DE LA DEUDA PÚBLICA EXTERNA	0.00	0.00	0.00	0.00 (d)
7.2.3	EMISIONES AUTORIZADAS DE LA DEUDA PÚBLICA INTERNA Y EXTERNA	0.00	0.00	0.00	0.00 (a)
7.2.4	SUSCRIPCIÓN DE CONTRATOS DE PRÉSTAMOS Y OTRAS OBLIGACIONES DE LA DEUDA PÚBLICA INTERNA	0.00	0.00	0.00	0.00 (d)
7.2.5	SUSCRIPCIÓN DE CONTRATOS DE PRÉSTAMOS Y OTRAS OBLIGACIONES DE LA DEUDA PÚBLICA EXTERNA	0.00	0.00	0.00	0.00 (a)
7.2.6	CONTRATOS DE PRÉSTAMOS Y OTRAS OBLIGACIONES DE LA DEUDA PÚBLICA INTERNA Y EXTERNA	0.00	0.00	0.00	0.00 (d)
7.3	AVALES Y GARANTÍAS	0.00	0.00	0.00	0.00 (d)
7.3.1	AVALES AUTORIZADOS	0.00	0.00	0.00	0.00 (d)
7.3.2	AVALES FIRMADOS	0.00	0.00	0.00	0.00 (a)
7.3.3	FIANZAS Y GARANTÍAS RECIBIDAS POR DEUDAS A COBRAR	0.00	0.00	0.00	0.00 (d)
7.3.4	FIANZAS Y GARANTÍAS RECIBIDAS	0.00	0.00	0.00	0.00 (a)
7.3.5	FIANZAS OTORGADAS PARA RESPALDAR OBLIGACIONES NO FISCALES DEL GOBIERNO	0.00	0.00	0.00	0.00 (d)
7.3.6	FIANZAS OTORGADAS DEL GOBIERNO PARA RESPALDAR OBLIGACIONES NO FISCALES	0.00	0.00	0.00	0.00 (a)
7.3.7	FIANZAS RECIBIDAS PARA EL CUMPLIMIENTO DE CONTRATOS	1,801,884.62	0.00	0.00	1,801,884.62 (d)
7.3.8	FIANZAS PARA EL CUMPLIMIENTO DE OBLIGACIONES CONTRACTUALES	1,801,884.62	0.00	0.00	1,801,884.62 (a)
7.4	JUICIOS	0.00	0.00	0.00	0.00 (d)
7.4.1	DEMANDAS JUDICIALES EN PROCESO DE RESOLUCIÓN	0.00	0.00	0.00	0.00 (d)
7.4.2	RESOLUCIÓN DE DEMANDAS EN PROCESO JUDICIAL	0.00	0.00	0.00	0.00 (a)
7.5	INVERSIÓN MEDIANTE PROYECTOS PARA PRESTACIÓN DE SERVICIOS (PPS) Y SIMILARES	0.00	0.00	0.00	0.00 (d)
7.5.1	CONTRATOS PARA INVERSIÓN MEDIANTE PROYECTOS PARA PRESTACIÓN DE SERVICIOS (PPS) Y SIMILARES	0.00	0.00	0.00	0.00 (d)
7.5.2	INVERSIÓN PÚBLICA CONTRATADA MEDIANTE PROYECTOS PARA PRESTACIÓN DE SERVICIOS	0.00	0.00	0.00	0.00 (a)

AUDITORÍA SUPERIOR DEL ESTADO DE PUEBLA

NOTAS DE MEMORIA
Al 30 de Junio de 2023
(Cifras en pesos)

Cuenta	Nombre de la Cuenta	Saldo Inicial	Cargo	Abono	Saldo Final
	(PFS) Y SIMILARES				
7.6	BIENES CONCESIONADOS O EN COMODATO	0.00	0.00	0.00	0.00 (d)
7.6.1	BIENES BAJO CONTRATO EN CONCESIÓN	0.00	0.00	0.00	0.00 (d)
7.6.2	CONTRATO DE CONCESIÓN POR BIENES	0.00	0.00	0.00	0.00 (a)
7.6.3	BIENES BAJO CONTRATO EN COMODATO	0.00	0.00	0.00	0.00 (d)
7.6.4	CONTRATO DE COMODATO POR BIENES	0.00	0.00	0.00	0.00 (a)
7.X	BIENES ARQUEOLÓGICOS, ARTÍSTICOS E HISTÓRICOS	0.00	0.00	0.00	0.00 (d)
7.X.1	BIENES ARQUEOLÓGICOS EN CUSTODIA	0.00	0.00	0.00	0.00 (d)
7.X.2	CUSTODIA DE BIENES ARQUEOLÓGICOS	0.00	0.00	0.00	0.00 (d)
7.X.3	BIENES ARTÍSTICOS EN CUSTODIA	0.00	0.00	0.00	0.00 (d)
7.X.4	CUSTODIA DE BIENES ARTÍSTICOS	0.00	0.00	0.00	0.00 (a)
7.X.5	BIENES HISTÓRICOS EN CUSTODIA	0.00	0.00	0.00	0.00 (d)
7.X.6	CUSTODIA DE BIENES HISTÓRICOS	0.00	0.00	0.00	0.00 (a)

MEM-02 CUENTAS DE ORDEN PRESUPUESTARIAS:

Cuenta	Nombre de la Cuenta	Saldo Inicial	Cargo	Abono	Saldo Final
8	CUENTAS DE ORDEN PRESUPUESTARIAS	0.00	1,448,846,563.95	1,448,846,563.95	0.00 (a)
8.1	LEY DE INGRESOS	0.00	489,031,310.24	489,031,310.24	0.00 (a)
8.1.1	LEY DE INGRESOS ESTIMADA	0.00	246,722,533.00	0.00	246,722,533.00 (d)
8.1.2	LEY DE INGRESOS POR EJECUTAR	0.00	118,530,539.19	251,970,231.86	133,439,692.67 (a)
8.1.3	MODIFICACIONES A LA LEY DE INGRESOS ESTIMADA	0.00	5,247,698.86	0.00	5,247,698.86 (d)
8.1.4	LEY DE INGRESOS DEVENGADA	0.00	118,530,539.19	118,530,539.19	0.00 (a)
8.1.5	LEY DE INGRESOS RECAUDADA	0.00	0.00	118,530,539.19	118,530,539.19 (a)
8.2	PRESUPUESTO DE EGRESOS	0.00	959,815,253.71	959,815,253.71	0.00 (d)
8.2.1	PRESUPUESTO DE EGRESOS APROBADO	0.00	0.00	246,722,533.00	246,722,533.00 (a)
8.2.2	PRESUPUESTO DE EGRESOS POR EJERCER	0.00	447,650,944.07	290,244,775.48	157,406,168.59 (d)
8.2.3	MODIFICACIONES AL PRESUPUESTO DE EGRESOS APROBADO	0.00	195,680,712.21	200,928,411.07	5,247,698.86 (a)
8.2.4	PRESUPUESTO DE EGRESOS COMPROMETIDO	0.00	94,564,063.27	74,541,763.86	20,022,299.41 (d)
8.2.5	PRESUPUESTO DE EGRESOS DEVENGADO	0.00	74,541,763.86	73,688,885.15	852,878.71 (d)
8.2.6	PRESUPUESTO DE EGRESOS EJERCIDO	0.00	73,688,885.15	73,688,885.15	0.00 (d)
8.2.7	PRESUPUESTO DE EGRESOS PAGADO	0.00	73,688,885.15	0.00	73,688,885.15 (d)

Bajo protesta de decir verdad declaramos que los Estados Financieros y sus notas, son razonablemente correctos y son responsabilidad del emisor.

C.P. AMANDA GÓMEZ NAVA
AUDITORA SUPERIOR DEL ESTADO DE PUEBLA

L.C. OSCAR ARMANDO SANTILLÁN ZAMORA
DIRECTOR GENERAL DE ADMINISTRACIÓN

AUDITORÍA SUPERIOR DEL ESTADO DE PUEBLA

INDICADORES DE POSTURA FISCAL
Del 1 de Enero al 30 de Junio de 2023
(Cifras en pesos)

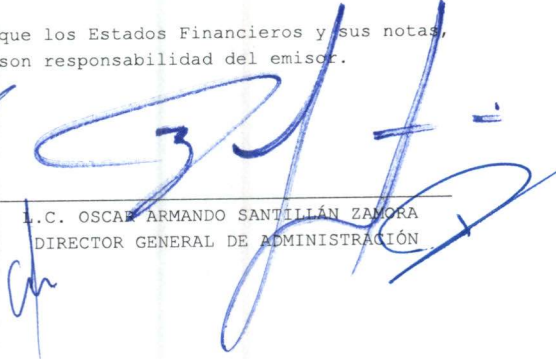
Concepto	Estimado/ Aprobado	Devengado	Recaudado/ Pagado
I. Ingresos Presupuestarios (I = 1 + 2)	246,722,533.00	118,530,539.19	118,530,539.19
1. Ingresos del Gobierno de la Entidad Federativa o Municipio	246,722,533.00	118,530,539.19	118,530,539.19
2. Ingresos del Sector Paraestatal o Paramunicipal	0.00	0.00	0.00
II. Egresos Presupuestarios (II = 3 + 4)	246,722,533.00	74,541,763.86	73,688,885.15
3. Egresos del Gobierno de la Entidad Federativa o Municipio	246,722,533.00	74,541,763.86	73,688,885.15
4. Egresos del Sector Paraestatal o Paramunicipal	0.00	0.00	0.00
III. Balance presupuestario (Superávit o Déficit) (III = I - II)	0.00	43,988,775.33	44,841,654.04

Concepto	Estimado/ Aprobado	Devengado	Recaudado/ Pagado
III. Balance presupuestario (Superávit o Déficit)	0.00	43,988,775.33	44,841,654.04
IV. Intereses, Comisiones y Gastos de la Deuda	0.00	0.00	0.00
V. Balance Primario (Superávit o Déficit) (V = III - IV)	0.00	43,988,775.33	44,841,654.04

Concepto	Estimado/ Aprobado	Devengado	Recaudado/ Pagado
A. Financiamiento	0.00	0.00	0.00
B. Amortización de la deuda	0.00	0.00	0.00
C. Endeudamiento o desendeudamiento (C = A - B)	0.00	0.00	0.00

Bajo protesta de decir verdad declaramos que los Estados Financieros y sus notas, son razonablemente correctos y son responsabilidad del emisor.


C.P. AMANDA GÓMEZ NAVA
AUDITORA SUPERIOR DEL ESTADO DE PUEBLA


L.C. OSCAR ARMANDO SANTILLÁN ZAMORA
DIRECTOR GENERAL DE ADMINISTRACIÓN