




Información Financiera

Al 30 de Septiembre 2020

Estados Financieros Armonizados
Correspondientes del 01 al 30 de
Septiembre 2020



AUDITORÍA SUPERIOR DEL ESTADO DE PUEBLA

ESTADO DE ACTIVIDADES
Del 1 de Enero al 30 de Septiembre de 2020 y 2019
(Cifras en pesos)

	2020	2019
INGRESOS Y OTROS BENEFICIOS		
INGRESOS DE GESTIÓN	1,767,752.51	1,157,264.27
IMPUESTOS	0.00	0.00
CUOTAS Y APORTACIONES DE SEGURIDAD SOCIAL	0.00	0.00
CONTRIBUCIONES DE MEJORAS	0.00	0.00
DERECHOS	0.00	0.00
PRODUCTOS	119,001.35	247,997.49
APROVECHAMIENTOS	0.00	0.00
INGRESOS POR VENTA DE BIENES Y PRESTACIÓN DE SERVICIOS	1,648,751.16	909,266.78
PART.APORT,CONV,INCENT. DERIV. D/COLAB.FISCAL, F. DIST. DE APORT,TRANSF, ASIG, SUBS Y SUBV Y P Y JUB	113,172,184.97	155,119,379.00
PART.APORT,CONV,INCENT. DERIV. D/COLAB.FISCAL, F. DIST. DE APORT	0.00	0.00
TRANSFERENCIAS, ASIGNACIONES, SUBSIDIOS Y SUBVENCIONES Y PENSIONES Y JUBILACIONES	113,172,184.97	155,119,379.00
OTROS INGRESOS Y BENEFICIOS	0.00	0.00
INGRESOS FINANCIEROS	0.00	0.00
INCREMENTO POR VARIACIÓN DE INVENTARIOS	0.00	0.00
DISMINUCIÓN DEL EXCESO DE ESTIMACIONES POR PÉRDIDA O DETERIORO U OBSOLESCENCIA	0.00	0.00
DISMINUCIÓN DEL EXCESO DE PROVISIONES	0.00	0.00
OTROS INGRESOS Y BENEFICIOS VARIOS	0.00	0.00
TOTAL DE INGRESOS Y OTROS BENEFICIOS	114,939,937.48	156,276,643.27
 GASTOS Y OTRAS PÉRDIDAS		
GASTOS DE FUNCIONAMIENTO	118,391,094.85	154,136,136.95
SERVICIOS PERSONALES	72,916,354.37	101,474,793.43
MATERIALES Y SUMINISTROS	13,523,132.39	9,374,787.72
SERVICIOS GENERALES	31,952,408.18	43,286,555.75
TRANSFERENCIAS, ASIGNACIONES, SUBSIDIOS Y OTRAS AYUDAS	0.00	18,147,000.00
TRANSFERENCIAS INTERNAS Y ASIGNACIONES AL SECTOR PÚBLICO	0.00	18,147,000.00
TRANSFERENCIAS AL RESTO DEL SECTOR PÚBLICO	0.00	0.00
SUBSIDIOS Y SUBVENCIONES	0.00	0.00
AYUDAS SOCIALES	0.00	0.00
PENSIONES Y JUBILACIONES	0.00	0.00
TRANSFERENCIAS A FIDEICOMISOS, MANDATOS Y CONTRATOS ANÁLOGOS	0.00	0.00
TRANSFERENCIAS A LA SEGURIDAD SOCIAL	0.00	0.00
DONATIVOS	0.00	0.00
TRANSFERENCIAS AL EXTERIOR	0.00	0.00
PARTICIPACIONES Y APORTACIONES	0.00	0.00
PARTICIPACIONES	0.00	0.00
APORTACIONES	0.00	0.00
CONVENIOS	0.00	0.00
INTERESES, COMISIONES Y OTROS GASTOS DE LA DEUDA PÚBLICA	0.00	0.00

AUDITORÍA SUPERIOR DEL ESTADO DE PUEBLA

ESTADO DE ACTIVIDADES
Del 1 de Enero al 30 de Septiembre de 2020 y 2019
(Cifras en pesos)

	2020	2019
INTERESES DE LA DEUDA PÚBLICA	0.00	0.00
COMISIONES DE LA DEUDA PÚBLICA	0.00	0.00
GASTOS DE LA DEUDA PÚBLICA	0.00	0.00
COSTO POR COBERTURAS	0.00	0.00
APOYOS FINANCIEROS	0.00	0.00
OTROS GASTOS Y PÉRDIDAS EXTRAORDINARIAS	9,159,698.09	11,859,311.85
ESTIMACIONES, DEPRECIACIONES, DETERIOROS, OBSOLESCENCIAS Y AMORTIZACIONES	9,159,694.79	11,859,304.48
PROVISIONES	0.00	0.00
DISMINUCIONES DE INVENTARIOS	0.00	0.00
AUMENTO POR INSUFICIENCIA DE ESTIMACIONES POR PÉRDIDA O DETERIORO U OBSOLESCENCIA	0.00	0.00
AUMENTO POR INSUFICIENCIA DE PROVISIONES	0.00	0.00
OTROS GASTOS	3.30	7.37
INVERSIÓN PÚBLICA	0.00	0.00
INVERSIÓN PÚBLICA NO CAPITALIZABLE	0.00	0.00
TOTAL DE GASTOS Y OTRAS PÉRDIDAS	127,551,592.94	164,142,448.86
RESULTADOS DEL EJERCICIO (AHORRO/DESAHORRO)	-12,611,655.46	-27,865,805.53

Bajo protesta de decir verdad declaramos que los Estados Financieros y sus notas, son razonablemente correctos y son responsabilidad del emisor.

~~C.P.C FRANCISCO JOSÉ ROMERO SERRANO
AUDITOR SUPERIOR DEL ESTADO DE PUEBLA~~

LIC. NICOLAS SANCHEZ TORRES
DIRECTOR GENERAL DE ADMINISTRACIÓN

CP. JUAN CARLOS FERNANDEZ MARTINEZ
JEFE DEL DEPTO. DE CONTABILIDAD

ESTADO DE SITUACIÓN FINANCIERA
Al 30 de Septiembre de 2020 y 2019
(Cifras en pesos)

	2020	2019	2020	2019
ACTIVO				
ACTIVO CIRCULANTE				
EFFECTIVO Y EQUIVALENTES	22,765,534.07	32,921,210.31		
DERECHOS A RECIBIR EFFECTIVO O EQUIVALENTES	503,114.00	466,889.60		
DERECHOS A RECIBIR BIENES O SERVICIOS	0.00	0.00		
INVENTARIOS	0.00	0.00		
ALMACEN	0.00	0.00		
ESTIMACIÓN POR PÉRDIDAS O DETERIORO DE ACTIVOS CIRCULANTES	0.00	0.00		
OTROS ACTIVOS CIRCULANTES	0.00	0.00		
TOTAL DE ACTIVOS CIRCULANTES	23,268,648.07	33,388,099.91		
ACTIVO NO CIRCULANTE				
INVERSIONES FINANCIERAS A LARGO PLAZO	0.00	0.00		
DERECHOS A RECIBIR EFFECTIVO O EQUIVALENTES A LARGO PLAZO	0.00	0.00		
BIENES INMUEBLES	95,125,315.90	85,125,315.90		
BIENES MUEBLES	90,214,092.38	77,741,956.92		
ACTIVOS INTANGIBLES	5,377,125.98	5,377,125.96		
DEPRECIACIÓN, DETERIORO Y AMORTIZACIÓN ACUMULADA DE BIENES	-62,445,655.40	-53,295,960.61		
ACTIVOS DIFERIDOS	0.00	0.00		
ESTIMACIÓN POR PÉRDIDA O DETERIORO DE ACTIVOS NO CIRCULANTES	0.00	0.00		
OTROS ACTIVOS NO CIRCULANTES	2,991,531.57	2,868,494.30		
TOTAL DE ACTIVOS NO CIRCULANTES	111,262,410.43	117,826,832.49		
PASIVO				
PASIVO CIRCULANTE				
CUENTAS POR PAGAR A CORTO PLAZO			1,734,085.23	5,930,911.88
DOCUMENTOS POR PAGAR A CORTO PLAZO			0.00	0.00
FORCIÓN A CORTO PLAZO DE LA DEUDA PÚBLICA A LARGO PLAZO			0.00	0.00
TÍTULOS Y VALORES A CORTO PLAZO			0.00	0.00
PASIVOS DIFERIDOS A CORTO PLAZO			0.00	0.00
FONDOS Y BIENES DE TERCEROS EN GARANTÍA Y/O ADMINISTRACIÓN A CORTO PLAZO			0.00	0.00
PROVISIONES A CORTO PLAZO			0.00	0.00
OTROS PASIVOS A CORTO PLAZO			0.00	0.00
TOTAL DE PASIVOS CIRCULANTES			1,734,085.23	5,930,911.88
PASIVO NO CIRCULANTE				
CUENTAS POR PAGAR A LARGO PLAZO			0.00	0.00
DOCUMENTOS POR PAGAR A LARGO PLAZO			0.00	0.00
DEUDA PÚBLICA A LARGO PLAZO			0.00	0.00
PASIVOS DIFERIDOS A LARGO PLAZO			0.00	0.00
FONDOS Y BIENES DE TERCEROS EN GARANTÍA Y/O ADMINISTRACIÓN A LARGO PLAZO			3,028,477.87	2,962,969.66
PROVISIONES A LARGO PLAZO			0.00	0.00
TOTAL DE PASIVOS NO CIRCULANTES			3,028,477.87	2,962,969.66
TOTAL DEL PASIVO			4,762,563.10	8,893,881.54
HACIENDA PÚBLICA / PATRIMONIO				
HACIENDA PÚBLICA/PATRIMONIO CONTRIBUIDO			119,035,785.12	119,035,785.12
APORTACIONES			0.00	0.00
DONACIONES DE CAPITAL			76,906,690.76	76,906,690.76
ACTUALIZACIÓN DE LA HACIENDA PÚBLICA/PATRIMONIO			42,129,094.36	42,129,094.36

ESTADO DE SITUACIÓN FINANCIERA
Al 30 de Septiembre de 2020 y 2019
(Cifras en pesos)

	2020	2019
HACIENDA PÚBLICA/PATRIMONIO GENERADO	10,732,710.28	23,344,365.74
RESULTADOS DEL EJERCICIO (AHORRO / RESAHORRO)	-12,611,655.46	-27,865,805.53
RESULTADOS DE EJERCICIOS ANTERIORES	7,590,986.66	35,456,792.19
REVALUOS	23,306,923.98	23,306,923.98
RESERVAS	0.00	0.00
RECTIFICACIONES DE RESULTADOS DE EJERCICIOS ANTERIORES	-7,553,544.90	-7,553,544.90
EXCESO O INSUFICIENCIA EN LA ACTUALIZACIÓN DE LA HACIENDA PÚBLICA/PATRIMONIO	0.00	0.00
RESULTADO POR POSICIÓN MONETARIA	0.00	0.00
RESULTADO POR TENENCIA DE ACTIVOS NO MONETARIOS	0.00	0.00
TOTAL HACIENDA PÚBLICA/PATRIMONIO.....	129,768,495.40	142,380,150.86
TOTAL DEL PASIVO Y HACIENDA PÚBLICA/PATRIMONIO...	134,531,038.50	151,215,032.40

Bajo protesta de decir verdad declaramos que los Estados Financieros y sus notas, son razonablemente correctos y son responsabilidad del emisor.

~~C.P.C FRANCISCO JOSÉ ROMERO SERRANO
AUDITOR SUPERIOR DEL ESTADO DE PUEBLA~~

~~LIC. NICOLÁS SANCHEZ TORRES
DIRECTOR GENERAL DE ADMINISTRACIÓN~~

CP. JUAN CARLOS HERNANDEZ MARTINEZ
JEFE DEL DEPTO. DE CONTABILIDAD

AUDITORÍA SUPERIOR DEL ESTADO DE PUEBLA

ESTADO DE VARIACIÓN EN LA HACIENDA PÚBLICA
Del 1 de Enero al 30 de Septiembre de 2020
(Cifras en pesos)

Concepto	Hacienda Pública/ Patrimonio Contribuido	Hacienda Pública/ Patrimonio Generado de Ejercicios Ant.	Hacienda Pública/ Patrimonio Generado del Ejercicio	Exceso o Insuficiencia en la Actualización de la Hacienda Pública / Patrimonio /	TOTAL
Hacienda Pública / Patrimonio Contribuido Neto 2019	119,035,785.12				119,035,785.12
Aportaciones	0.00				0.00
Donaciones de Capital	76,906,690.76				76,906,690.76
Actualización de la Hacienda Pública/Patrimonio	42,129,094.36				42,129,094.36
Hacienda Pública / Patrimonio Generado Neto 2019		51,210,171.27	-27,865,805.53		23,344,365.74
Resultados del Ejercicio (Ahorro/Desahorro)			-27,865,805.53		-27,865,805.53
Resultados de Ejercicios Anteriores		35,456,792.19			35,456,792.19
Revalúos		23,306,923.98			23,306,923.98
Reservas		0.00			0.00
Rectificaciones de Resultados de Ejercicios Anteriores		-7,553,544.90			-7,553,544.90
Exceso o Insuficiencia en la Actualización de la Hacienda Pública/Patrimonio Neto 2019				0.00	0.00
Resultado por Posición Monetaria				0.00	0.00
Resultado por Tenencia de Activos no Monetarios				0.00	0.00
Hacienda Pública / Patrimonio Neto Final 2019	119,035,785.12	51,210,171.27	-27,865,805.53	0.00	142,380,150.86
Cambios en la Hacienda Pública / Patrimonio Contribuido Neto 2020	0.00				0.00
Aportaciones	0.00				0.00
Donaciones de Capital	0.00				0.00
Actualización de la Hacienda Pública/Patrimonio	0.00				0.00

AUDITORÍA SUPERIOR DEL ESTADO DE PUEBLA

ESTADO DE VARIACIÓN EN LA HACIENDA PÚBLICA
Del 1 de Enero al 30 de Septiembre de 2020
(Cifras en pesos)

Variaciones de la Hacienda Pública /			
Patrimonio Generado Neto 2020		15,254,150.07	
Resultados del Ejercicio		-12,611,655.46	
(Ahorro/Desahorro)			
Resultados de Ejercicios Anteriores		27,865,805.53	0.00
Revalúos		0.00	0.00
Reservas		0.00	0.00
Rectificaciones de Resultados de		0.00	0.00
Ejercicios Anteriores			
Cambios en el Exceso o Insuficiencia en			0.00
la Actualización de la Hacienda			
Pública/Patrimonio Neto 2020			0.00
Resultado por Posición Monetaria			0.00
Resultado por Tenencia de Activos no			0.00
Monetarios			
Hacienda Pública / Patrimonio Neto	119,035,785.12	23,347,765.74	-12,611,655.46
Final 2020			129,768,495.40

[Handwritten signature]

Bajo protesta de decir verdad declaramos que los Estados Financieros y sus notas, son razonablemente correctos y son responsabilidad del emisor.

~~C.P.C FRANCISCO JOSÉ ROMERO SERRANO
AUDITOR SUPERIOR DEL ESTADO DE PUEBLA~~

LIC. NICOLÁS SANCHEZ TORRES
DIRECTOR GENERAL DE ADMINISTRACIÓN

[Handwritten signature]

CP. JUAN CARLOS HERNANDEZ MARTINEZ
JEFE DEL DEPTO DE CONTABILIDAD

AUDITORÍA SUPERIOR DEL ESTADO DE PUEBLA

ESTADO DE CAMBIOS EN LA SITUACIÓN FINANCIERA
Al 30 de Septiembre de 2020 y 2019
(Cifras en pesos)

Origen	Aplicación	Origen	Aplicación
	RESERVAS	-	-
	RECTIFICACIONES DE RESULTADOS DE EJERCICIOS ANTERIORES	-	-
	EXCESO O INEFICIENCIA EN LA ACTUALIZACIÓN DE LA HACIENDA PÚBLICA/PATRIMONIO	-	-
	RESULTADO POR POSICIÓN MONETARIA	-	-
	RESULTADO POR TENENCIA DE ACTIVOS NO MONETARIOS	-	-

Bajo protesta de decir verdad declaramos que los Estados Financieros y sus notas, son razonablemente correctos y son responsabilidad del emisor.

~~C. P. C FRANCISCO JOSÉ RODRÍGO SERRANO
AUDITOR SUPERIOR DEL ESTADO DE PUEBLA~~

LIC. NICOLÁS SÁNCHEZ TORAL
DIRECTOR GENERAL DE ADMINISTRACIÓN

CP. JUAN CARLOS GUERRERO MARTÍNEZ
JEFE DEL DEPARTAMENTO DE CONTABILIDAD

AUDITORÍA SUPERIOR DEL ESTADO DE PUEBLA

ESTADO DE FLUJOS DE EFECTIVO
 Del 1 de Enero al 30 de Septiembre de 2020 y 2019
 (Cifras en pesos)

	2020	2019
FLUJOS DE EFECTIVO DE LAS ACTIVIDADES DE OPERACIÓN		
ORIGEN	114,939,937.48	156,276,643.27
IMPUESTOS	0.00	0.00
CUOTAS Y APORTACIONES DE SEGURIDAD SOCIAL	0.00	0.00
CONTRIBUCIONES DE MEJORAS	0.00	0.00
DERECHOS	0.00	0.00
PRODUCTOS	119,001.35	247,997.49
APROVECHAMIENTOS	0.00	0.00
INGRESOS POR VENTA DE BIENES Y PRESTACIÓN DE SERVICIOS	1,648,751.16	909,266.78
PART.APORT.CONV.INCENT. DERIV. D/COLAB. FISCAL, F. DIST. DE APORT	0.00	0.00
TRANSFERENCIAS, ASIGNACIONES, SUBSIDIOS Y SUBVENCIONES Y PENSIONES Y JUBILACIONES	113,172,184.97	155,119,379.00
OTROS ORIGENES DE OPERACIÓN	0.00	0.00
APLICACIÓN	118,391,894.85	172,283,136.95
SERVICIOS PERSONALES	72,916,354.37	101,474,793.48
MATERIALES Y SUMINISTROS	13,523,132.30	9,374,787.72
SERVICIOS GENERALES	31,952,408.18	43,286,555.75
TRANSFERENCIAS INTERNAS Y ASIGNACIONES AL SECTOR PÚBLICO	0.00	18,147,000.00
TRANSFERENCIAS AL RESTO DEL SECTOR PÚBLICO	0.00	0.00
SUBSIDIOS Y SUBVENCIONES	0.00	0.00
AYUDAS SOCIALES	0.00	0.00
PENSIONES Y JUBILACIONES	0.00	0.00
TRANSFERENCIAS A FIDEICOMISOS, MANDATOS Y CONTRATOS ANÁLOGOS	0.00	0.00
TRANSFERENCIAS A LA SEGURIDAD SOCIAL	0.00	0.00
DONATIVOS	0.00	0.00
TRANSFERENCIAS AL EXTERIOR	0.00	0.00
PARTICIPACIONES	0.00	0.00
APORTACIONES	0.00	0.00
CONVENIOS	0.00	0.00
OTRAS APLICACIONES DE OPERACIÓN	0.00	0.00
FLUJOS NETOS DE EFECTIVO POR ACTIVIDADES DE OPERACION	-3,451,957.37	-16,006,493.68

AUDITORÍA SUPERIOR DEL ESTADO DE PUEBLA

ESTADO DE FLUJOS DE EFECTIVO
 Del 1 de Enero al 30 de Septiembre de 2020 y 2019
 (Cifras en pesos)


	2020	2019
FLUJOS DE EFECTIVO DE LAS ACTIVIDADES DE INVERSIÓN		
ORIGEN	0.00	0.00
BIENES INMUEBLES	0.00	0.00
BIENES MUEBLES	0.00	0.00
OTROS ORIGENES DE INVERSIÓN	0.00	0.00
APLICACIÓN	2,472,135.46	61,900,243.14
BIENES INMUEBLES	0.00	59,186,626.37
BIENES MUEBLES	2,472,135.46	795,374.44
OTRAS APLICACIONES DE INVERSIÓN	0.00	1,918,242.33
FLUJOS NETOS DE EFECTIVO POR	-2,472,135.46	-61,900,243.14
ACTIVIDADES DE INVERSIÓN		
FLUJOS DE EFECTIVO DE LAS ACTIVIDADES DE FINANCIAMIENTO		
ORIGEN	0.00	56,027,490.31
ENDEUDAMIENTO NETO	0.00	0.00
INTERNO	0.00	0.00
EXTERNO	0.00	0.00
OTROS ORIGENES DE FINANCIAMIENTO	0.00	56,027,490.31
APLICACIÓN	4,231,583.41	2,166,105.13
SERVICIOS DE LA DEUDA	0.00	0.00
INTERNO	0.00	0.00
EXTERNO	0.00	0.00
OTRAS APLICACIONES DE FINANCIAMIENTO	4,231,583.41	2,166,105.13
FLUJOS NETOS DE EFECTIVO POR	-4,231,583.41	53,861,385.18
ACTIVIDADES DE FINANCIAMIENTO		


AUDITORÍA SUPERIOR DEL ESTADO DE PUEBLA


ESTADO DE FLUJOS DE EFECTIVO
 Del 1 de Enero al 30 de Septiembre de 2020 y 2019
 (Cifras en pesos)

	2020	2019
Incremento/Disminución Neta en el Efectivo y Equivalentes al Efectivo	-10,155,676.24	-24,045,351.64
Efectivo y Equivalentes al Efectivo al Inicio del Ejercicio	32,921,210.31	56,966,561.95
Efectivo y Equivalentes al Efectivo al Final del Ejercicio	22,765,534.07	32,921,210.31

Bajo protesta de decir verdad declaramos que los Estados Financieros y sus notas, son razonablemente correctos y son responsabilidad del emisor.


 C. P. C FRANCISCO JOSÉ ROMERO SERRANO
 AUDITOR SUPERIOR DEL ESTADO DE PUEBLA


 LIC. NICOLÁS SANCHEZ TORRES
 DIRECTOR GENERAL DE ADMINISTRACION


 CP. JUAN CARLOS HERNANDEZ MARTINEZ
 JEFE DEL DEPTO. DE CONTABILIDAD

AUDITORÍA SUPERIOR DEL ESTADO DE PUEBLA

INFORME SOBRE PASIVOS CONTINGENTES
Al 30 de Septiembre de 2020
(Cifras en pesos)

DEMANDAS:

JUICIOS:


AVALES:

GARANTÍAS:

Bajo protesta de decir verdad declaramos que los Estados financieros y sus notas,
son razonablemente correctos y son responsabilidad del emisor.

~~C.P.C FRANCISCO JOSÉ ROBERTO SERRANO
AUDITOR SUPERIOR DEL ESTADO DE PUEBLA~~

LIC. NICOLÁS SANCHEZ TORRES
DIRECTOR GENERAL DE ADMINISTRACIÓN


CP. JUAN CARLOS HERNANDEZ MARTINEZ
JEFE DEL DEPTO. DE CONTABILIDAD

AUDITORÍA SUPERIOR DEL ESTADO DE PUEBLA

ESTADO ANALÍTICO DEL ACTIVO
Del 1 de Enero al 30 de Septiembre de 2020
(Cifras en pesos)

Concepto	Saldo Inicial 1	Cargos del periodo 2	Abonos del periodo 3	Saldo final 4=(1+2-3)	Variación del periodo 5=(4-1)
ACTIVO	151,215,032.40	326,364,433.79	343,048,407.69	134,531,058.50	-16,683,973.90
ACTIVO CIRCULANTE	33,388,099.91	323,560,174.74	333,679,626.58	23,268,648.07	-10,119,451.84
EFFECTIVO Y EQUIVALENTES	32,921,210.31	295,924,616.89	216,080,293.13	22,765,534.07	-10,155,676.24
DERECHOS A RECIBIR EFECTIVO O EQUIVALENTES	466,889.60	116,158,954.35	116,122,729.95	503,114.00	36,224.40
DERECHOS A RECIBIR BIENES O SERVICIOS	0.00	1,476,603.50	1,476,603.50	0.00	0.00
INVENTARIOS	0.00	0.00	0.00	0.00	0.00
ALMACEN	0.00	0.00	0.00	0.00	0.00
ESTIMACIÓN POR PÉRDIDAS O DETERIORO DE ACTIVOS CIRCULANTES	0.00	0.00	0.00	0.00	0.00
OTROS ACTIVOS CIRCULANTES	0.00	0.00	0.00	0.00	0.00
ACTIVO NO CIRCULANTE	117,826,932.49	2,804,259.05	9,368,781.11	111,262,410.43	-6,564,522.06
INVERSIONES FINANCIERAS A LARGO PLAZO	0.00	0.00	0.00	0.00	0.00
DERECHOS A RECIBIR EFECTIVO O EQUIVALENTES A LARGO PLAZO	0.00	0.00	0.00	0.00	0.00
BIENES INMUEBLES	85,125,315.90	0.00	0.00	85,125,315.90	0.00
BIENES MUEBLES	77,741,956.92	2,472,135.46	0.00	80,214,092.38	2,472,135.46
ACTIVOS INTANGIBLES	5,377,125.99	0.00	0.00	5,377,125.99	0.00
DEPRECIACIÓN, DETERIORO Y AMORTIZACIÓN ACUMULADA DE BIENES	-53,285,960.61	0.00	-9,159,694.79	-62,445,655.40	-9,159,694.79
ACTIVOS DIFERIDOS	0.00	0.00	0.00	0.00	0.00
ESTIMACIÓN POR PÉRDIDA O DETERIORO DE ACTIVOS NO CIRCULANTES	0.00	0.00	0.00	0.00	0.00
OTROS ACTIVOS NO CIRCULANTES	2,868,494.30	332,123.59	209,086.32	2,991,531.57	123,037.27


Bajo protesta de decir verdad declaramos que los Estados Financieros y sus notas, son razonablemente correctos y son responsabilidad del emisor.

C.P.C FRANCISCO JOSÉ ROMERO SERRANO

LIC. NICOLAS SANCHEZ TORRES


AUDITORÍA SUPERIOR DEL ESTADO DE PUEBLA

ESTADO ANALÍTICO DEL ACTIVO
Del 1 de Enero al 30 de Septiembre de 2020
(Cifras en pesos)



AUDITOR SUPERIOR DEL ESTADO DE PUEBLA

DIRECTOR GENERAL DE ADMINISTRACIÓN



CP. JUAN CARLOS HERNANDEZ MARTINEZ
JEFE DEL DEPTO. DE CONTABILIDAD

AUDITORÍA SUPERIOR DEL ESTADO DE PUEBLA

ESTADO ANALÍTICO DE LA DEUDA Y OTROS PASIVOS
Del 1 de Enero al 30 de Septiembre de 2020
(Cifras en pesos)

DENOMINACIÓN DE LAS DEUDAS	Moneda de Contratación	Institución o País Acreedor	Saldo Inicial del Periodo	Saldo Final del Periodo
DEUDA PÚBLICA				
CORTO PLAZO				
DEUDA INTERNA				
Instituciones de Crédito			0.00	0.00
Títulos y Valores			0.00	0.00
Arrendamientos financieros			0.00	0.00
DEUDA EXTERNA				
Organismos Financieros Internacionales			0.00	0.00
Deuda Bilateral			0.00	0.00
Títulos y Valores			0.00	0.00
Arrendamientos Financieros			0.00	0.00
SUBTOTAL CORTO PLAZO			0.00	0.00
LARGO PLAZO				
DEUDA INTERNA				
Instituciones de Crédito			0.00	0.00
Títulos y Valores			0.00	0.00
Arrendamientos financieros			0.00	0.00
DEUDA EXTERNA				
Organismos Financieros Internacionales			0.00	0.00
Deuda Bilateral			0.00	0.00
Títulos y Valores			0.00	0.00
Arrendamientos Financieros			0.00	0.00
SUBTOTAL LARGO PLAZO			0.00	0.00
OTROS PASIVOS			8,834,881.54	4,762,563.10
TOTAL DEUDA Y OTROS PASIVOS			8,834,881.54	4,762,563.10

Bajo protesta de decir verdad declaramos que los Estados Financieros y sus notas, son razonablemente correctos y son responsabilidad del emisor.

~~C.P.C FRANCISCO JOSÉ ROMERO SERRANO
AUDITOR SUPERIOR DEL ESTADO DE PUEBLA~~

LIC. NICOLAS LANCHEZ TORRES
DIRECTOR GENERAL DE ADMINISTRACIÓN

CP. JUAN CARLOS HERNANDEZ MARTINEZ
JEFE DEL DEPTO. DE CONTABILIDAD

ESTADO ANALÍTICO DE INGRESOS
Del 1 de Enero al 30 de Septiembre de 2020
(Cifras en pesos)

Rubro de Ingresos	Ingreso Estimado (1)	Ampliaciones y Reducciones (2)	Ingreso Modificado (3=1+2)	Ingreso Devengado (4)	Ingreso Recaudado (5)	Diferencia (6=5-1)
IMPUESTOS	0.00	0.00	0.00	0.00	0.00	0.00
CUOTAS Y APORTACIONES DE SEGURIDAD SOCIAL	0.00	0.00	0.00	0.00	0.00	0.00
CONTRIBUCIONES DE MEJORAS	0.00	0.00	0.00	0.00	0.00	0.00
DERECHOS	0.00	0.00	0.00	0.00	0.00	0.00
PRODUCTOS	0.00	119,001.35	119,001.35	119,001.35	119,001.35	119,001.35
APROVECHAMIENTOS	0.00	0.00	0.00	0.00	0.00	0.00
INGRESOS POR VENTAS DE BIENES, PRESTACIÓN DE SERVICIOS Y OTROS INGRESOS PARTICIPACIONES, APORTACIONES, CONVENIOS, INCENTIVOS DERIV. DE LA COLAB. FISCAL Y FONDOS DIST. DE APORT	0.00	1,648,751.16	1,648,751.16	1,648,751.16	1,648,751.16	1,648,751.16
TRANSFERENCIAS, ASIGNACIONES, SUBSIDIOS Y SUBVENCIÓNES, Y PENSIONES Y JUBILACIONES	0.00	0.00	0.00	0.00	0.00	0.00
TOTAL	155,315,974.00	12,797,192.00	168,113,166.00	113,172,184.97	113,172,184.97	-42,143,789.63
INGRESOS DERIVADOS DE FINANCIAMIENTOS	0.00	12,103,754.14	12,103,754.14	0.00	0.00	0.00
TOTAL	155,315,974.00	26,668,698.65	181,984,672.65	114,639,937.48	114,639,937.48	-42,143,789.63
					Ingresos Excedentes	0.00

ESTADO ANALITICO DE INGRESOS
Del 1 de Enero al 30 de Septiembre de 2020
(Cifras en pesos)

Estado Analitico de Ingresos Por Fuente de Financiamiento	Ingreso Estimado (1)	Ampliaciones/ Reducciones (2)	Ingreso Modificado (3=1+2)	Ingreso Devengado (4)	Ingreso Recaudado (5)	Diferencia (6=5-1)
INGRESOS DEL PODER EJECUTIVO FEDERAL O ESTATAL Y DE LOS MUNICIPIOS	0.00	0.00	0.00	0.00	0.00	0.00
IMPUESTOS	0.00	0.00	0.00	0.00	0.00	0.00
CUOTAS Y APORTACIONES DE SEGURIDAD SOCIAL	0.00	0.00	0.00	0.00	0.00	0.00
CONTRIBUCIONES DE MEJORAS	0.00	0.00	0.00	0.00	0.00	0.00
DERECHOS	0.00	0.00	0.00	0.00	0.00	0.00
PRODUCTOS	0.00	0.00	0.00	0.00	0.00	0.00
APROVECHAMIENTOS	0.00	0.00	0.00	0.00	0.00	0.00
PARTICIPACIONES, APORTACIONES, CONVENIOS, INCENTIVOS DERIV. DE LA COLAB. FISCAL Y FONDOS DIST. DE APORT	0.00	0.00	0.00	0.00	0.00	0.00
TRANSFERENCIAS, ASIGNACIONES, SUBSIDIOS Y SUBVENCIONES, Y PENSIONES Y JUBILACIONES	0.00	0.00	0.00	0.00	0.00	0.00
INGRESOS DE LOS ENTES PUBLICOS DE LOS PODERES LEGISLATIVO Y JUDICIAL, DE LOS ORGANOS AUTONOMOS Y DEL SECTOR PARAESTATAL O PARAMUNICIPAL, ASI COMO DE LAS EMPRESAS PRODUCTIVAS DEL ESTADO	155,315,974.00	14,564,944.51	169,880,918.51	114,939,937.48	114,939,937.48	-40,376,636.52
CUOTAS Y APORTACIONES DE SEGURIDAD SOCIAL	0.00	0.00	0.00	0.00	0.00	0.00
PRODUCTOS	0.00	119,001.35	119,001.35	119,001.35	119,001.35	119,001.35
INGRESOS POR VENTAS DE BIENES, PRESTACION DE SERVICIOS Y OTROS INGRESOS	0.00	1,648,751.16	1,648,751.16	1,648,751.16	1,648,751.16	1,648,751.16
TRANSFERENCIAS, ASIGNACIONES, SUBSIDIOS Y SUBVENCIONES, Y PENSIONES Y JUBILACIONES	355,315,974.00	12,797,192.00	368,113,166.00	113,172,184.97	113,172,184.97	-42,143,789.63

ESTADO ANALITICO DE INGRESOS
Del 1 de Enero al 30 de Septiembre de 2020
(Cifras en pesos)

Estado Analitico de Ingresos por Fuente de Financiamiento	Ingreso Estimado (1)	Ampliaciones/ Reducciones (2)	Ingreso Modificado (3=1+2)	Ingreso Devengado (4)	Ingreso Recaudado (5)	Diferencia (6=5-1)
INGRESOS DERIVADOS DE FINANCIAMIENTO	0.00	2,103,754.14	12,103,754.14	0.00	0.00	0.00
INGRESOS DERIVADOS DE FINANCIAMIENTOS	0.00	12,103,754.14	12,103,754.14	0.00	0.00	0.00
TOTAL	155,315,911.80	26,668,696.65	181,984,672.65	114,939,937.48	114,939,937.48	0.00

[Handwritten signature]

Bajo protesta de decir verdad declaramos que los Estados financieros y sus notas,
son razonablemente correctos y son responsabilidad del emisor.

C.P.C FRANCISCO JOSÉ ROMERO SERRANO
AUDITOR SUPERIOR DEL ESTADO DE PUEBLA

LIC. NICOLÁS SANCHEZ TORRES
DIRECTOR GENERAL DE ADMINISTRACIÓN

CP. JUAN CARLOS HERRANDEZ MARTINEZ
JEFE DEL DEPTO. DE CONTABILIDAD

AUDITORÍA SUPERIOR DEL ESTADO DE PUEBLA

ESTADO ANALÍTICO DEL EJERCICIO DEL PRESUPUESTO DE EGRESOS
CLASIFICACIÓN ADMINISTRATIVA

Del 1 de Enero al 30 de Septiembre de 2020
(Cifras en pesos)

Concepto	Egreso Aprobado (1)	Ampliaciones/Reducciones (2)	Egreso Modificado (3=1+2)	Egreso Devengado (4)	Egreso Pagado (5)	Subejercicio (6=3-4)
90 RAMO GENERAL	155,315,974.05	26,668,696.65	181,984,672.70	120,864,030.31	120,843,779.76	61,120,642.39
100 AUDITOR SUPERIOR	9.00	0.00	0.00	0.00	0.00	0.00
110 SECRETARÍA EJECUTIVA	13,594,405.24	5,547,816.77	19,142,222.01	12,124,529.16	12,124,529.18	7,017,692.83
111 UNIDAD DE DIFUSIÓN INSTITUCIONAL	9,104,670.57	7,466,974.73	16,591,645.30	15,651,568.25	15,660,370.22	930,077.05
120 SECRETARÍA TÉCNICA	13,597.00	29,464.00	43,061.00	43,061.00	43,061.00	0.00
130 ÓRGANO INTERNO DE CONTROL Y SEGUIMIENTO	1,553,700.75	2,862,113.53	4,415,814.28	4,334,918.95	4,334,918.95	81,895.33
140 A LA GESTIÓN	11,279.60	-8,121.40	3,158.20	0.00	0.00	3,158.20
200 AUDITORÍA ESPECIAL DEL CUMPLIMIENTO FINANCIERO	49,129,431.24	-2,464,214.92	46,665,216.32	30,915,676.64	30,911,610.60	15,749,539.68
210 DIRECCIÓN DE FISCALIZACIÓN MUNICIPAL	636,251.10	-485,618.63	150,632.47	4,984.98	4,984.98	145,647.49
220 DIRECCIÓN DE FISCALIZACIÓN ESTATAL	237,824.40	-6,035.71	231,788.69	181,203.00	181,203.00	50,585.69
230 DIRECCIÓN DE COORDINACIÓN Y SUPERVISIÓN DE AUDITORES EXTERNOS	4,598.59	133,215.04	137,813.63	135,786.00	135,786.00	2,027.63
240 UNIDAD DE INTEGRACIÓN DE INFORMES	0.00	0.00	0.00	0.00	0.00	0.00
300 AUDITORÍA ESPECIAL DE MEJORA DE LA GESTIÓN Y TECNOLOGÍAS DE INFORMACIÓN	18,978,726.20	102,607.73	19,073,333.93	11,881,457.88	11,976,969.42	7,091,876.05
310 DIRECCIÓN DE CAPACITACIÓN Y GESTIÓN DOCUMENTAL	133,854.58	-31,951.63	102,002.75	14,987.20	14,987.20	87,015.55
320 DIRECCIÓN DE PROCESOS Y MEJORA CONTINUA	0.00	10,872.25	10,872.25	10,872.25	10,872.25	0.00
330 DIRECCIÓN DE TECNOLOGÍAS DE INFORMACIÓN Y COMUNICACIONES	1,823,830.11	1,881,628.68	3,715,458.79	3,641,062.02	3,641,062.02	74,396.77
400 AUDITORÍA ESPECIAL DE EVALUACIÓN DE DESEMPEÑO	6,523,975.29	1,744,894.35	8,268,869.64	5,159,912.90	5,159,295.73	3,108,956.74
410 DIRECCIÓN DE AUDITORÍA DE DESEMPEÑO	40,763.59	-25,695.93	15,067.66	0.00	0.00	15,067.66
500 DIRECCIÓN GENERAL JURÍDICA	18,515,117.04	1,715,214.36	20,230,331.40	13,216,474.33	13,214,876.96	7,013,857.07
510 DIRECCIÓN JURÍDICA DE SUBSTANCIACIÓN	9.00	0.00	0.00	0.00	0.00	0.00
520 DIRECCIÓN JURÍDICA DE INVESTIGACIÓN Y CONSULTA	0.00	0.00	0.00	0.00	0.00	0.00
600 DIRECCIÓN GENERAL DE ADMINISTRACIÓN	32,521,644.95	-3,088,751.79	29,432,893.16	19,807,203.42	19,796,246.67	9,625,889.74
610 SUBDIRECCIÓN DE GESTIÓN Y CONTROL FINANCIERO	0.00	0.00	0.00	0.00	0.00	0.00
611 DEPARTAMENTO DE PERSONAL	0.00	0.00	0.00	0.00	0.00	0.00
612 DEPARTAMENTO DE CONTABILIDAD Y CONTROL PRESUPUESTARIO	0.00	0.00	0.00	0.00	0.00	0.00
613 DEPARTAMENTO DE RECURSOS MATERIALES Y SERVICIOS GENERALES	0.00	0.00	0.00	0.00	0.00	0.00
614 DEPARTAMENTO DE ADQUISICIONES	0.00	0.00	0.00	0.00	0.00	0.00
615 DEPARTAMENTO DE ARCHIVO	0.00	0.00	0.00	0.00	0.00	0.00
620 SUBDIRECCIÓN DE DESARROLLO PROFESIONAL	2,422,477.02	-1,541,275.26	881,201.76	806,200.00	806,200.00	75,001.76

AUDITORÍA SUPERIOR DEL ESTADO DE PUEBLA

ESTADO ANALÍTICO DEL EJERCICIO DEL PRESUPUESTO DE EGRESOS
 CLASIFICACIÓN ADMINISTRATIVA
 Del 1 de Enero al 30 de Septiembre de 2020
 (Cifras en pesos)

Concepto	Egreso Aprobado (1)	Ampliaciones/Reducciones (2)	Egreso Modificado (3=1+2)	Egreso Devengado (4)	Egreso Pagado (5)	Subejercicio (6=3-4)
Y HERMANO	77,726.98	-2,629.52	75,097.46	62,097.57	62,097.57	12,999.89
UNIDAD DE APOYO INSTITUCIONAL	0.00	17,797,192.00	17,797,192.00	2,762,034.74	2,761,708.01	10,035,157.26
AUDITORIA FORENSE	155,315,974.05	26,668,998.65	181,984,972.70	120,864,030.31	120,843,779.76	61,120,642.39
TOTAL DEL GASTO						

Bajo protesta de decir verdad declaramos que los Estados Financieros y sus notas, son razonablemente correctos y son responsabilidad del emisor.

C.P.C FRANCISCO JOSÉ ROMERO VERRANO
 AUDITOR SUPERIOR DEL ESTADO DE PUEBLA

LIC. NICOLÁS SANCHEZ TORRES
 DIRECTOR GENERAL DE ADMINISTRACIÓN

CP. JUAN CARLOS HERNANDEZ MARTINEZ
 JEFE DEL DEPTO. DE CONTABILIDAD

AUDITORÍA SUPERIOR DEL ESTADO DE PUEBLA

ESTADO ANALÍTICO DEL EJERCICIO DEL PRESUPUESTO DE EGRESOS
 CLASIFICACIÓN ECONÓMICA (POR TIPO DE GASTO)
 Del 1 de Enero al 30 de Septiembre de 2020
 (Cifras en pesos)

Concepto	Egreso Aprobado (1)	Ampliaciones/Reducciones (2)	Egreso Modificado (3=1+2)	Egreso Devenido (4)	Egreso Pagado (5)	Subejercicio (6=3-4)
1 GASTO CORRIENTE	154,199,814.44	25,402,722.80	179,602,537.24	118,391,894.65	118,371,644.30	61,230,642.39
2 GASTO DE CAPITAL	1,206,159.61	1,285,975.85	2,492,135.46	2,472,135.46	2,472,135.46	0.00
3 AMORTIZACIÓN DE LA DEUDA Y DISMINUCIÓN DE PASIVOS	0.00	0.00	0.00	0.00	0.00	0.00
4 PENSIONES Y JUBILACIONES	0.00	0.00	0.00	0.00	0.00	0.00
5 PARTICIPACIONES	0.00	0.00	0.00	0.00	0.00	0.00
TOTAL DEL GASTO	155,405,974.05	26,688,698.65	182,094,672.70	120,864,030.31	120,843,779.76	61,250,902.94

Bajo protesta de decir verdad declaramos que los Estados Financieros y sus notas, son razonablemente correctos y son responsabilidad del emisor.

~~C. P. FRANCISCO JOSÉ ROJAS GERRANO
 AUDITOR SUPERIOR DEL ESTADO DE PUEBLA~~

LIC. NICOLÁS SÁNCHEZ TORRES
 DIRECTOR GENERAL DE ADMINISTRACIÓN

CP. JUAN CARLOS HERNÁNDEZ MARTÍNEZ
 JEFE DEL DEPTO. DE CONTABILIDAD

AUDITORÍA SUPERIOR DEL ESTADO DE PUEBLA

ESTADO ANALÍTICO DEL EJERCICIO DEL PRESUPUESTO DE EGRESOS
 CLASIFICACIÓN POR OBJETO DEL GASTO (CAPÍTULO Y CONCEPTO)
 Del 1 de Enero al 30 de Septiembre de 2020
 (Cifras en pesos)

Concepto	Egreso Aprobado (1)	Ampliaciones/Reducciones (2)	Egreso Modificado (3=1+2)	Egreso Devengado (4)	Egreso Pagado (5)	Subejercicio (6=3-4)
1 SERVICIOS PERSONALES	113,789,873.60	6,755,740.53	120,545,614.13	72,916,354.37	72,916,354.37	47,629,259.76
1.1 REMUNERACIONES AL PERSONAL DE CARÁCTER PERMANENTE	22,322,762.52	281,768.15	22,604,530.67	16,371,781.21	16,371,781.21	6,232,749.46
1.2 REMUNERACIONES AL PERSONAL DE CARÁCTER TRANSITORIO	4,597,350.11	610,231.94	5,207,582.05	3,775,975.04	3,775,975.04	1,431,607.01
1.3 REMUNERACIONES ADICIONALES Y ESPECIALES	57,113,724.62	6,197,339.20	63,311,063.82	38,453,020.24	38,453,020.24	24,858,043.58
1.4 SEGURIDAD SOCIAL	6,251,221.51	320,122.92	6,571,344.43	4,564,351.32	4,564,351.32	2,006,993.11
1.5 OTRAS PRESTACIONES SOCIALES Y ECONÓMICAS	1,913,836.00	46,668.91	1,960,504.91	1,711,930.53	1,711,930.53	248,574.38
1.6 PREVISIONES	3,300,051.25	-2,750,051.25	550,000.00	0.00	0.00	550,000.00
1.7 PAGO DE ESTÍMULOS A SERVIDORES PÚBLICOS	18,291,427.59	2,049,660.66	20,340,988.25	8,039,296.03	8,039,296.03	12,301,692.22
1.8 IMPUESTO SOBRE NÓMINAS Y OTROS QUE SE DERIVAN DE UNA RELACIÓN LABORAL	0.00	0.00	0.00	0.00	0.00	0.00
2 MATERIALES Y SUMINISTROS	10,642,698.72	7,236,338.16	17,879,036.88	13,523,132.50	13,520,424.35	4,358,612.33
2.1 MATERIALES DE ADMINISTRACIÓN, EMISIÓN DE DOCUMENTOS Y ARTÍCULOS OFICIALES	6,411,027.64	-351,719.37	6,059,308.27	2,844,668.41	2,344,868.41	1,714,439.86
2.2 ALIMENTOS Y UTENSILIOS	3,779,453.16	2,035,991.54	5,815,444.70	3,300,780.42	3,300,780.42	2,514,664.28
2.3 MATERIAS PRIMAS Y MATERIALES DE PRODUCCIÓN Y COMERCIALIZACIÓN	0.00	0.00	0.00	0.00	0.00	0.00
2.4 MATERIALES Y ARTÍCULOS DE CONSTRUCCIÓN Y DE REPARACIÓN	63,766.09	377,477.36	441,243.45	101,515.45	99,088.49	42,424.96
2.5 PRODUCTOS QUÍMICOS, FARMACÉUTICOS Y DE LABORATORIO	1,158,598.58	5,289,827.66	6,448,426.24	6,458,336.24	6,458,336.24	0.00
2.6 COMBUSTIBLES, LUBRICANTES Y ADITIVOS	1,129,160.13	189,807.29	1,318,967.42	1,192,566.98	1,192,566.98	126,400.44
2.7 VESTUARIO, BLANCOS, PRENDAS DE PROTECCIÓN Y ARTÍCULOS DEPORTIVOS	3,480.00	0.00	3,480.00	3,480.00	3,480.00	0.00
2.8 MATERIALES Y SUMINISTROS PARA SEGURIDAD PÚBLICA	0.00	0.00	0.00	0.00	0.00	0.00
2.9 HERRAMIENTAS, REPARACIONES Y ACCESORIOS MENORES	96,901.12	24,683.68	121,584.80	121,584.80	121,303.81	280.99
3 SERVICIOS GENERALES	29,677,642.12	11,410,644.11	41,088,286.23	31,952,408.18	31,936,865.58	9,151,420.65
3.1 SERVICIOS BÁSICOS	1,848,098.91	-11,017.57	1,837,081.34	1,075,388.63	1,064,279.63	762,801.71
3.2 SERVICIOS DE ARRENDAMIENTO	4,951,842.97	1,185,674.84	6,137,517.81	4,699,458.47	4,699,458.47	1,438,059.34
3.3 SERVICIOS PROFESIONALES, CIENTÍFICOS, TÉCNICOS Y OTROS SERVICIOS	13,899,464.50	4,985,814.92	18,885,279.42	14,880,469.66	14,580,469.66	4,304,809.76

AUDITORÍA SUPERIOR DEL ESTADO DE PUEBLA

ESTADO ANALÍTICO DEL EJERCICIO DEL PRESUPUESTO DE EGRESOS
CLASIFICACIÓN POR OBJETO DEL GASTO (CAPÍTULO Y CONCEPTO)

Del 1 de Enero al 30 de Septiembre de 2020

(Cifras en pesos)

Concepto	Egreso Aprobado (1)	Ampliaciones/Reducciones (2)	Egreso Modificado (3=1+2)	Egreso Devenido (4)	Egreso Pagado (5)	Subejercicio (6=3-4)
3.4 SERVICIOS FINANCIEROS, BANCARIOS Y COMERCIALES	1,723,570.40	434,452.63	2,158,023.23	2,118,675.25	2,118,675.25	39,347.98
3.5 SERVICIOS DE INSTALACIÓN, REPARACIÓN, MANTENIMIENTO Y CONSERVACIÓN	4,417,355.16	4,989,593.56	9,406,948.72	7,746,647.52	7,743,213.92	1,660,301.20
3.6 SERVICIOS DE COMUNICACIÓN SOCIAL Y PUBLICIDAD	219,289.58	252,184.00	471,473.58	411,473.59	411,473.59	59,959.99
3.7 SERVICIOS DE TRASLADO Y VIÁTICOS	1,125,566.07	-665,796.79	459,769.28	211,582.10	211,582.10	248,187.18
3.8 SERVICIOS OFICIALES	200,696.69	8,010.00	208,706.69	208,706.69	208,706.69	0.00
3.9 OTROS SERVICIOS GENERALES	1,291,657.84	231,728.32	1,523,386.16	900,006.27	897,006.27	623,379.89
4 TRANSFERENCIAS, ASIGNACIONES, SUBSIDIOS Y OTRAS AYUDAS	0.00	0.00	0.00	0.00	0.00	0.00
4.1 TRANSFERENCIAS INTERNAS Y ASIGNACIONES AL SECTOR PÚBLICO	0.00	0.00	0.00	0.00	0.00	0.00
4.2 TRANSFERENCIAS AL RESTO DEL SECTOR PÚBLICO	0.00	0.00	0.00	0.00	0.00	0.00
4.3 SUBSIDIOS Y SURVENCIONES	0.00	0.00	0.00	0.00	0.00	0.00
4.4 AYUDAS SOCIALES	0.00	0.00	0.00	0.00	0.00	0.00
4.5 PENSIONES Y JUBILACIONES	0.00	0.00	0.00	0.00	0.00	0.00
4.6 TRANSFERENCIAS A FIDEICOMISOS, MANDATOS Y OTROS ANALÓGOS	0.00	0.00	0.00	0.00	0.00	0.00
4.7 TRANSFERENCIAS A LA SEGURIDAD SOCIAL	0.00	0.00	0.00	0.00	0.00	0.00
4.8 DONATIVOS	0.00	0.00	0.00	0.00	0.00	0.00
4.9 TRANSFERENCIAS AL EXTERIOR	0.00	0.00	0.00	0.00	0.00	0.00
5 BIENES MUEBLES, INMUEBLES E INTANGIBLES	1,206,159.61	1,265,875.85	2,472,135.46	2,472,135.46	2,472,135.46	0.00
5.1 MOBILIARIO Y EQUIPO DE ADMINISTRACIÓN	1,206,159.61	865,875.85	2,072,135.46	2,072,135.46	2,072,135.46	0.00
5.2 MOBILIARIO Y EQUIPO EDUCACIONAL Y RECREATIVO	0.00	0.00	0.00	0.00	0.00	0.00
5.3 EQUIPO E INSTRUMENTAL MÉDICO Y DE LABORATORIO	0.00	0.00	0.00	0.00	0.00	0.00
5.4 VEHÍCULOS Y EQUIPO DE TRANSPORTE	0.00	400,000.00	400,000.00	400,000.00	400,000.00	0.00
5.5 EQUIPO DE DEFENSA Y SEGURIDAD	0.00	0.00	0.00	0.00	0.00	0.00
5.6 MAQUINARIA, OTROS EQUIPOS Y HERRAMIENTAS	0.00	0.00	0.00	0.00	0.00	0.00
5.7 ACTIVOS BIOLÓGICOS	0.00	0.00	0.00	0.00	0.00	0.00
5.8 BIENES INMUEBLES	0.00	0.00	0.00	0.00	0.00	0.00
5.9 ACTIVOS INTANGIBLES	0.00	0.00	0.00	0.00	0.00	0.00
6 INVERSIÓN PÚBLICA	0.00	0.00	0.00	0.00	0.00	0.00

AUDITORÍA SUPERIOR DEL ESTADO DE PUEBLA

ESTADO ANALÍTICO DEL EJERCICIO DEL PRESUPUESTO DE EGRESOS
CLASIFICACIÓN POR OBJETO DEL GASTO (CAPÍTULO Y CONCEPTO)

Del 1 de Enero al 30 de Septiembre de 2020
(Cifras en pesos)

Concepto	Egreso Aprobado (1)	Ampliaciones/Reducciones (2)	Egreso Modificado (3=1+2)	Egreso Devengado (4)	Egreso Pagado (5)	Subejercicio (6=3-4)
6.1 OBRA PÚBLICA EN BIENES DE DOMINIO PÚBLICO	0.00	0.00	0.00	0.00	0.00	0.00
6.2 OBRA PÚBLICA	0.00	0.00	0.00	0.00	0.00	0.00
6.3 PROYECTOS PRODUCTIVOS Y ACCIONES DE FOMENTO	0.00	0.00	0.00	0.00	0.00	0.00
7 INVERSIONES FINANCIERAS Y OTRAS PROVISIONES	0.00	0.00	0.00	0.00	0.00	0.00
7.1 INVERSIONES PARA EL FOMENTO DE ACTIVIDADES PRODUCTIVAS	0.00	0.00	0.00	0.00	0.00	0.00
7.2 ACCIONES Y PARTICIPACIONES DE CAPITAL	0.00	0.00	0.00	0.00	0.00	0.00
7.3 COMPRA DE TÍTULOS Y VALORES	0.00	0.00	0.00	0.00	0.00	0.00
7.4 CONCESIÓN DE PRÉSTAMOS	0.00	0.00	0.00	0.00	0.00	0.00
7.5 INVERSIONES EN FIDEICOMISOS, MANDATOS Y OTROS ANÁLOGOS	0.00	0.00	0.00	0.00	0.00	0.00
7.6 OTRAS INVERSIONES FINANCIERAS	0.00	0.00	0.00	0.00	0.00	0.00
7.9 PROVISIONES PARA CONTINGENCIAS Y OTRAS EROGACIONES ESPECIALES	0.00	0.00	0.00	0.00	0.00	0.00
8 PARTICIPACIONES Y APORTACIONES	0.00	0.00	0.00	0.00	0.00	0.00
8.1 PARTICIPACIONES	0.00	0.00	0.00	0.00	0.00	0.00
8.3 APORTACIONES	0.00	0.00	0.00	0.00	0.00	0.00
8.5 CONVENIOS	0.00	0.00	0.00	0.00	0.00	0.00
9 DEUDA PÚBLICA	0.00	0.00	0.00	0.00	0.00	0.00
9.1 AMORTIZACIÓN DE LA DEUDA PÚBLICA	0.00	0.00	0.00	0.00	0.00	0.00
9.2 INTERESES DE LA DEUDA PÚBLICA	0.00	0.00	0.00	0.00	0.00	0.00
9.3 COMISIONES DE LA DEUDA PÚBLICA	0.00	0.00	0.00	0.00	0.00	0.00
9.4 GASTOS DE LA DEUDA PÚBLICA	0.00	0.00	0.00	0.00	0.00	0.00
9.5 COSTO POR COBERTURAS	0.00	0.00	0.00	0.00	0.00	0.00
9.6 APOYOS	0.00	0.00	0.00	0.00	0.00	0.00
9.9 ADEJOS DE EJERCICIOS FISCALES ANTERIORES (ADEFAS)	0.00	0.00	0.00	0.00	0.00	0.00

TOTAL DEL GASTO 155,315,974.05 26,668,698.65 181,984,672.70 120,864,030.31 120,843,779.76 61,120,642.39

AUDITORÍA SUPERIOR DEL ESTADO DE PUEBLA

ESTADO ANALÍTICO DEL EJERCICIO DEL PRESUPUESTO DE EGRESOS
CLASIFICACION POR OBJETO DEL GASTO (CAPÍTULO Y CONCEPTO)

Del 1 de Enero al 30 de Septiembre de 2020
(Cifras en pesos)

[Handwritten signature]

Bajo protesta de decir verdad declaramos que los Estados Financieros y sus notas,
son razonablemente correctos y son responsabilidad del emisor.

~~C. P. FRANCISCO JOSÉ ROMERO SERRANO
AUDITOR SUPERIOR DEL ESTADO DE PUEBLA~~

~~LIC. NICOLÁS SÁNCHEZ TORRES
DIRECTOR GENERAL DE ADMINISTRACIÓN~~

~~CP. JUAN CARLOS FERNÁNDEZ MARTÍNEZ
JEFE DEL DEPTO. DE CONTABILIDAD~~

AUDITORIA SUPERIOR DEL ESTADO DE PUEBLA

ESTADO ANALITICO DEL EJERCICIO DEL PRESUPUESTO DE EGRESOS
 CLASIFICACION FUNCIONAL (FINALIDAD Y FUNCION)
 Del 1 de Enero al 30 de Septiembre de 2020
 (Cifras en pesos)

Concepto	Egreso Aprobado (1)	Ampliaciones/Reducciones (2)	Egreso Modificado (3=1+2)	Egreso Devengado (4)	Egreso Pagado (5)	Subejercicio (6=3-4)
1 GOBIERNO	155,315,974.05	26,668,698.65	181,984,672.70	120,864,030.31	120,843,779.76	61,120,642.39
1.1 LEGISLACION						
1.2 JUSTICIA	0.00	0.00	0.00	0.00	0.00	0.00
1.3 COORDINACION DE LA POLITICA DE GOBIERNO	0.00	0.00	0.00	0.00	0.00	0.00
1.4 RELACIONES EXTERIORES	0.00	0.00	0.00	0.00	0.00	0.00
1.5 ASUNTOS FINANCIEROS Y HACENDARIOS	0.00	0.00	0.00	0.00	0.00	0.00
1.6 SEGURIDAD NACIONAL	0.00	0.00	0.00	0.00	0.00	0.00
1.7 ASUNTOS DE ORDEN PUBLICO Y DE SEGURIDAD INTERIOR	0.00	0.00	0.00	0.00	0.00	0.00
1.8 OTROS SERVICIOS GENERALES	0.00	0.00	0.00	0.00	0.00	0.00
2 DESARROLLO SOCIAL	0.00	0.00	0.00	0.00	0.00	0.00
2.1 PROTECCION AMBIENTAL	0.00	0.00	0.00	0.00	0.00	0.00
2.2 VIVIENDA Y SERVICIOS A LA COMUNIDAD	0.00	0.00	0.00	0.00	0.00	0.00
2.3 SALUD	0.00	0.00	0.00	0.00	0.00	0.00
2.4 RECREACION, CULTURA Y OTRAS MANIFESTACIONES SOCIALES	0.00	0.00	0.00	0.00	0.00	0.00
2.5 EDUCACION	0.00	0.00	0.00	0.00	0.00	0.00
2.6 PROTECCION SOCIAL	0.00	0.00	0.00	0.00	0.00	0.00
2.7 OTROS ASUNTOS SOCIALES	0.00	0.00	0.00	0.00	0.00	0.00
3 DESARROLLO ECONOMICO	0.00	0.00	0.00	0.00	0.00	0.00
3.1 ASUNTOS ECONOMICOS, COMERCIALES Y LABORALES EN GENERAL	0.00	0.00	0.00	0.00	0.00	0.00
3.2 AGROPECUARIA, SILVICULTURA, PESCA Y CAZA	0.00	0.00	0.00	0.00	0.00	0.00
3.3 COMBUSTIBLES Y ENERGIA	0.00	0.00	0.00	0.00	0.00	0.00
3.4 MINERIA, MANUFACTURAS Y CONSTRUCCION	0.00	0.00	0.00	0.00	0.00	0.00
3.5 TRANSPORTE	0.00	0.00	0.00	0.00	0.00	0.00
3.6 COMUNICACIONES	0.00	0.00	0.00	0.00	0.00	0.00
3.7 TURISMO	0.00	0.00	0.00	0.00	0.00	0.00
3.8 CIENCIA, TECNOLOGIA E INNOVACION	0.00	0.00	0.00	0.00	0.00	0.00
3.9 OTRAS INDESTRAS Y OTROS ASUNTOS ECONOMICOS	0.00	0.00	0.00	0.00	0.00	0.00
4 OTRAS NO CLASIFICADAS EN FUNCIONES ANTERIORES	0.00	0.00	0.00	0.00	0.00	0.00

AUDITORÍA SUPERIOR DEL ESTADO DE PUEBLA

ESTADO ANALÍTICO DEL EJERCICIO DEL PRESUPUESTO DE EGRESOS
 CLASIFICACIÓN FUNCIONAL (FINALIDAD Y FUNCIÓN)

Del 1 de Enero al 30 de Septiembre de 2020
 (Cifras en pesos)

Concepto	Egreso Aprobado (1)	Ampliaciones/Reducciones (2)	Egreso Modificado (3=1+2)	Egreso Devengado (4)	Egreso Pagado (5)	Subejercicio (6=3-4)
4.1 TRANSACCIONES DE LA DEUDA PÚBLICA / COSTO FINANCIERO DE LA DEUDA	0.00	0.00	0.00	0.00	0.00	0.00
4.2 TRANSFERENCIAS, PARTICIPACIONES Y APORTACIONES ENTRE DIFERENTES NIVELES Y ORDENES DE GOBIERNO	0.00	0.00	0.00	0.00	0.00	0.00
4.3 SANAMIENTO DEL SISTEMA FINANCIERO	0.00	0.00	0.00	0.00	0.00	0.00
4.4 ADEUDOS DE EJERCICIOS FISCALES ANTERIORES	0.00	0.00	0.00	0.00	0.00	0.00
TOTAL DEL GASTO	155,315,974.05	26,768,698.65	181,984,672.70	120,864,030.31	120,843,779.76	61,120,642.39

Bajo protesta de decir verdad declaramos que los Estados Financieros y sus notas, son razonablemente correctos y son responsabilidad del emisor.

[Handwritten signature]

C. P. C FRANCISCO JOSÉ DOMERO VERRANO
 AUDITOR SUPERIOR DEL ESTADO DE PUEBLA

LIC. NICOLÁS SANCHEZ TORRES
 DIRECTOR GENERAL DE ADMINISTRACIÓN

[Handwritten signature]

CT. JUAN CARLOS HERNANDEZ MARTINEZ
 JEFE DEL DEPTO. DE CONTABILIDAD

AUDITORÍA SUPERIOR DEL ESTADO DE PUEBLA

ENDEUDAMIENTO NETO

Del 1 de Enero al 30 de Septiembre de 2020

(Cifras en pesos)

Identificación de Crédito o Instrumento	Contratación/Colecta A	Amortización B	Endeudamiento Neto C = A - B
Créditos Bancarios			
Total Créditos Bancarios	0.00	0.00	0.00
Otros Instrumentos de Deuda			
Total Otros Instrumentos de Deuda	0.00	0.00	0.00
TOTAL	0.00	0.00	0.00

Bajo protesta de decir verdad declaramos que los Estados Financieros y sus notas, son razonablemente correctos y son responsabilidad del emisor.

~~C.P.C FRANCISCO ROMERO SERRANO
AUDITOR SUPERIOR DEL ESTADO DE PUEBLA~~

LIC. NICOLÁS SANCHEZ TORRES
DIRECTOR GENERAL DE ADMINISTRACIÓN

CP. JUAN CARLOS HERNANDEZ MARTINEZ
JEFE DEL DEPTO. DE CONTABILIDAD

AUDITORÍA SUPERIOR DEL ESTADO DE PUEBLA

INTERESES DE LA DEUDA
Del 1 de Enero al 30 de Septiembre de 2020
(Cifras en pesos)

Identificación de Crédito o Instrumento	Devengado	Pagado
Créditos Bancarios		
Total de Intereses de Créditos Bancarios	0.00	0.00
Otros Instrumentos de Deuda		
Total de Intereses de Otros Instrumentos de Deuda	0.00	0.00
TOTAL	0.00	0.00

Bajo protesta de decir verdad declaramos que los Estados Financieros y sus notas, son razonablemente correctos y son responsabilidad del emisor.

~~C.P.C FRANCISCO JUAN ROMERO SERRANO
AUDITOR SUPERIOR DEL ESTADO DE PUEBLA~~

LIC. NICOLÁS SANCHEZ CORRES
DIRECTOR GENERAL DE ADMINISTRACIÓN

CP. JUAN CARLOS HERNANDEZ MARTINEZ
JEFE DEL DEPTO. DE CONTABILIDAD

AUDITORÍA SUPERIOR DEL ESTADO DE PUEBLA

FLUJO DE FONDOS (INDICADORES DE POSTURA FISCAL)

Del 1 de Enero al 30 de Septiembre de 2020
(Cifras en pesos)

Concepto	Estimado/ Aprobado	Devengado	Recaudado/ Pagado
I. Ingresos Presupuestarios (I = 1 + 2)	155,315,974.00	114,939,937.48	114,939,937.48
1. Ingresos del Gobierno de la Entidad Federativa o Municipio	0.00	0.00	0.00
2. Ingresos del Sector Paraestatal o Paramunicipal	155,315,974.00	114,939,937.48	114,939,937.48
II. Egresos Presupuestarios (II = 3 + 4)	155,315,974.05	120,864,030.31	120,843,779.76
3. Egresos del Gobierno de la Entidad Federativa o Municipio	0.00	0.00	0.00
4. Egresos del Sector Paraestatal o Paramunicipal	155,315,974.05	120,864,030.31	120,843,779.76
III. Balance presupuestario (Superávit o Déficit) (III = I - II)	-0.05	-5,924,092.83	-5,903,842.28

Concepto	Estimado/ Aprobado	Devengado	Recaudado/ Pagado
III. Balance presupuestario (Superávit o Déficit)	-0.05	-5,924,092.83	-5,903,842.28
IV. Intereses, Comisiones y Gastos de la Deuda	0.00	0.00	0.00
V. Balance Primario (Superávit o Déficit) (V = III - IV)	-0.05	-5,924,092.83	-5,903,842.28

Concepto	Estimado/ Aprobado	Devengado	Recaudado/ Pagado
A. Financiamiento	0.00	0.00	0.00
B. Amortización de la deuda	0.00	0.00	0.00
C. Endeudamiento o desendeudamiento (C = A - B)	0.00	0.00	0.00

Bajo protesta de decir verdad declaramos que los Estados Financieros y sus notas, son razonablemente correctos y son responsabilidad del emisor.

C.P.C FRANCISCO JOSÉ ROMERO SERRANO
AUDITOR SUPERIOR DEL ESTADO DE PUEBLA

LIC. NICOLÁS SANCHEZ TORRES
DIRECTOR GENERAL DE ADMINISTRACIÓN

CP. JUAN CARLOS GONZÁLEZ MARTÍNEZ
JEFE DEL DEPTO. DE CONTABILIDAD

GASTO POR CATEGORÍA PROGRAMÁTICA
 Del 1 de Enero al 30 de Septiembre de 2020
 (Cifras en pesos)

Concepto	Egreso Aprobado (1)	Ampliaciones/Reducciones (2)	Egreso Modificado (3=1+2)	Egreso Devengado (4)	Egreso Pagado (5)	Subejercicio (6=3-4)
Programas	155,315,974.05	26,668,698.65	181,984,672.70	120,864,030.31	120,843,779.76	61,120,642.39
Subsidios: Sector Social y Privado o Entidades Federativas y Municipios						
S Entidades Federativas y Municipios	0.00	0.00	0.00	0.00	0.00	0.00
U Sujetos a Reglas de Operación	0.00	0.00	0.00	0.00	0.00	0.00
U Otros Subsidios	0.00	0.00	0.00	0.00	0.00	0.00
E Desempeño de las Funciones	0.00	0.00	0.00	0.00	0.00	0.00
E Prestación de Servicios Públicos	0.00	0.00	0.00	0.00	0.00	0.00
B Provisión de Bienes Públicos	0.00	0.00	0.00	0.00	0.00	0.00
B Provisión de Bienes Públicos	0.00	0.00	0.00	0.00	0.00	0.00
Y Planeación, seguimiento y evaluación de políticas públicas	0.00	0.00	0.00	0.00	0.00	0.00
F Promoción y fomento	0.00	0.00	0.00	0.00	0.00	0.00
G Regulación y supervisión	0.00	0.00	0.00	0.00	0.00	0.00
A Funciones de las Fuerzas Armadas (Únicamente Gobierno Federal)	0.00	0.00	0.00	0.00	0.00	0.00
R Específicos	0.00	0.00	0.00	0.00	0.00	0.00
K Proyectos de Inversión	0.00	0.00	0.00	0.00	0.00	0.00
M Administrativos y de Apoyo	155,315,974.05	26,668,698.65	181,984,672.70	120,864,030.31	120,843,779.76	61,120,642.39
M Apoyo al proceso presupuestario y para mejorar la eficiencia institucional	0.00	0.00	0.00	0.00	0.00	0.00
O Apoyo a la función pública y al mejoramiento de la gestión	0.00	0.00	0.00	0.00	0.00	0.00
O Operaciones ajenas	0.00	0.00	0.00	0.00	0.00	0.00
W Compromisos	0.00	0.00	0.00	0.00	0.00	0.00
L Obligaciones de cumplimiento de resolución jurisdiccional	0.00	0.00	0.00	0.00	0.00	0.00
N Desastres Naturales	0.00	0.00	0.00	0.00	0.00	0.00
Obligaciones	0.00	0.00	0.00	0.00	0.00	0.00
J Pensiones y jubilaciones	0.00	0.00	0.00	0.00	0.00	0.00
T Aportaciones a la seguridad social	0.00	0.00	0.00	0.00	0.00	0.00
Y Aportaciones a fondos de estabilización	0.00	0.00	0.00	0.00	0.00	0.00
Z Aportaciones a fondos de inversión y reestructura de pensiones	0.00	0.00	0.00	0.00	0.00	0.00
Programas de Gasto Federalizado (Gobierno Federal)	0.00	0.00	0.00	0.00	0.00	0.00
I Gasto Federalizado	0.00	0.00	0.00	0.00	0.00	0.00
C Participaciones a entidades federativas y municipios	0.00	0.00	0.00	0.00	0.00	0.00
D Costo financiero, deuda o apoyos a	0.00	0.00	0.00	0.00	0.00	0.00

GASTO POR CATEGORÍA PROGRAMÁTICA
 Del 1 de Enero al 30 de Septiembre de 2020
 (Cifras en pesos)

Concepto	Egreso Aprobado (1)	Ampliaciones/Reducciones (2)	Egreso Modificado (3=1+2)	Egreso Devengado (4)	Egreso Pagado (5)	Subejercicio (6=3-4)
deudores y ahorradores de la banca	0.00	0.00	0.00	0.00	0.00	0.00
H Adeudos de ejercicios fiscales anteriores	155,315,974.05	26,668,698.65	181,984,672.70	120,864,030.31	120,843,779.76	61,120,642.39
TOTAL DEL GASTO	155,315,974.05	26,668,698.65	181,984,672.70	120,864,030.31	120,843,779.76	61,120,642.39

Bajo protesta de decir verdad declaramos que los Estados Financieros y sus netas, son razonablemente correctos y son responsabilidad del emisor.


~~C. P. C FRANCISCO JOSE ROMAN SERRANO
 AUDITOR SUPERIOR DEL ESTADO DE PUEBLA~~

LIC. NICOLAS SANCHEZ TORRES
 DIRECTOR GENERAL DE ADMINISTRACION


CP. JUAN CARLOS FERNANDEZ MARTINEZ
 JEFE DEL DEPTO. DE CONTABILIDAD

AUDITORÍA SUPERIOR DEL ESTADO DE PUEBLA

PROGRAMAS Y PROYECTOS DE INVERSIÓN
Del 1 de Enero al 30 de Septiembre de 2020


Actividad	Unidad de medida	Meta programada	Meta real	Avance
				

Bajo protesta de decir verdad declaramos que los Estados Financieros y sus notas, son razonablemente correctos y son responsabilidad del emisor.

~~~~


C. P. C. FRANCISCO JOSÉ ROMERO SERRANO
AUDITOR SUPERIOR DEL ESTADO DE PUEBLA

LIC. NICOLÁS SÁNCHEZ TORRES
DIRECTOR GENERAL DE ADMINISTRACIÓN

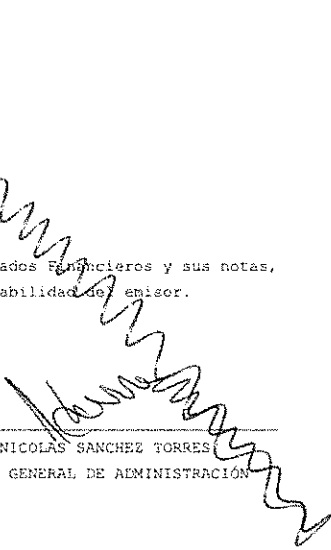

CP. JUAN CARLOS HERNÁNDEZ MARTÍNEZ
JEFE DEL DEPTO. DE CONTABILIDAD

AUDITORÍA SUPERIOR DEL ESTADO DE PUEBLA
INDICADORES DE RESULTADOS
Del 1 de Enero al 30 de Septiembre de 2020


Bajo protesta de decir verdad declaramos que los Estados Financieros y sus notas,
son razonablemente correctos y son responsabilidad del emisor.



C.P.C FRANCISCO JOSÉ ROMERO SERRANO
AUDITOR SUPERIOR DEL ESTADO DE PUEBLA



LIC. NICOLÁS SANCHEZ TORRES
DIRECTOR GENERAL DE ADMINISTRACIÓN



CP. JUAN CARLOS HERNANDEZ MARTINEZ
JEFE DEL DEPTO. DE CONTABILIDAD

NOTAS AL ESTADO DE SITUACIÓN FINANCIERA
Al 30 de Septiembre de 2020
(Cifras en pesos)

ESF-01 FONDOS CON AFECTACIÓN ESPECÍFICA E INVERSIONES FINANCIERAS:

Cuenta	Nombre de la Cuenta	Monto	Tipo
1.1.1.4	INVERSIONES TEMPORALES (HASTA 3 MESES)	0.00	
1.1.1.5	FONDOS CON AFECTACIÓN ESPECÍFICA	0.00	
1.1.2.1	INVERSIONES FINANCIERAS DE CORTO PLAZO	0.00	
1.2.1.1	INVERSIONES A LARGO PLAZO	0.00	
	TOTAL	0.00	

ESF-02 CONTRIBUCIONES POR RECUPERAR:

Cuenta	Nombre de la Cuenta	Monto	2018	2017	2016
1.1.2.2	CUENTAS POR COBRAR A CORTO PLAZO	28,915.00	7,237.99	170,805.00	167,200.00
1.1.2.4	CONTRIBUCIONES POR RECUPERAR A CORTO PLAZO	416.00	0.00	0.00	0.00
	TOTAL	29,331.00	7,237.99	170,805.00	167,200.00

ESF-03 CONTRIBUCIONES POR RECUPERAR CORTO PLAZO:

Cuenta	Nombre de la Cuenta	Monto	180 días	365 días	+365 días
1.1.2.3	DEUDORES DIVERSOS POR COBRAR A CORTO PLAZO	268,783.00	0.00	52,413.00	11,107.00
1.1.2.5	DEUDORES POR ANTICIPOS DE TESORERÍA A CORTO PLAZO	205,000.00	0.00	0.00	0.00
1.1.3	DERECHOS A RECIBIR BIENES O SERVICIOS	0.00	0.00	-9,893.00	9,893.00
1.1.3.1	ANTICIPO A PROVEEDORES POR ADQUISICIÓN DE BIENES Y PRESTACIÓN DE SERVICIOS A CORTO PLAZO	0.00	0.00	-9,893.00	9,893.00
1.1.3.2	ANTICIPO A PROVEEDORES POR ADQUISICIÓN DE BIENES INMUEBLES Y MUEBLES A CORTO PLAZO	0.00	0.00	0.00	0.00
1.1.3.3	ANTICIPO A PROVEEDORES POR ADQUISICIÓN DE BIENES INTANGIBLES A CORTO PLAZO	0.00	0.00	0.00	0.00
1.1.3.4	ANTICIPO A CONTRATISTAS POR OBRAS PÚBLICAS A CORTO PLAZO	0.00	0.00	0.00	0.00
1.1.3.9	OTROS DERECHOS A RECIBIR BIENES O SERVICIOS A CORTO PLAZO	0.00	0.00	0.00	0.00
	TOTAL	473,783.00	0.00	42,520.00	21,000.00

ESF-04 INVENTARIO:

NOTAS AL ESTADO DE SITUACIÓN FINANCIERA
Al 30 de septiembre de 2020
(Cifras en pesos)

Cuenta	Nombre de la Cuenta	Monto	Monto	Método	Monto	Dep. Gasto	Dep. Acum.	Método	Tasas (*)
1.1.4	INVENTARIOS	0.00							
1.1.4.1	INVENTARIO DE MERCANCIAS PARA REVENTA	0.00							
1.1.4.2	INVENTARIO DE MERCANCIAS TERMINADAS	0.00							
1.1.4.3	INVENTARIO DE MERCANCIAS EN PROCESO DE ELABORACIÓN	0.00							
1.1.4.4	INVENTARIO DE MATERIAS PRIMAS, MATERIALES Y SUMINISTROS PARA PRODUCCIÓN	0.00							
1.1.4.5	MERCANCIAS EN TRÁNSITO	0.00							
	TOTAL	0.00							
ESF-05	ALMACENES:								
Cuenta	Nombre de la Cuenta	Monto	Método						
1.1.5	ALMACÉN	0.00							
1.1.5.1	ALMACÉN DE MATERIALES Y SUMINISTROS DE CONSUMO	0.00							
	TOTAL	0.00							
ESF-06	FIDEICOMISOS, MANDATOS Y CONTRATOS ANÁLOGOS:								
Cuenta	Nombre de la Cuenta	Monto	Tipo	Característica					
1.2.1.3	FIDEICOMISOS, MANDATOS Y CONTRATOS ANÁLOGOS	0.00							
	TOTAL	0.00							
ESF-07	PARTICIPACIONES Y APORTACIONES DE CAPITAL:								
Cuenta	Nombre de la Cuenta	Monto							
1.2.1.4	PARTICIPACIONES Y APORTACIONES DE CAPITAL	0.00							
	TOTAL	0.00							
ESF-08	BIENES MUEBLES E INMUEBLES:								
Cuenta	Nombre de la Cuenta	Monto	Dep. Gasto	Dep. Acum.	Método	Tasas (*)			
1.2.3	BIENES INMUEBLES	85,125,315.90	1,625,211.75	2,166,949.00	Línea recta				
1.2.3.1	TERRENOS	20,116,845.00	0.00	0.00	Línea recta				
1.2.3.2	VIVIENDAS	0.00	0.00	0.00	Línea recta				

Cuenta	Nombre de la Cuenta	Monto	Amort. Gasto	Amort. Acum.	Método	Tasas (*)
1.2.3.3	EDIFICIOS NO HABITACIONALES	65,008,470.90	1,625,211.75	2,166,949.00	Línea recta	
1.2.3.4	INFRAESTRUCTURA	0.00	0.00	0.00	Línea recta	
1.2.3.5	CONSTRUCCIONES EN PROCESO EN BIENES DE DOMINIO PÚBLICO	0.00	0.00	0.00	Línea recta	
1.2.3.6	CONSTRUCCIONES EN PROCESO EN BIENES PROPIOS	0.00	0.00	0.00	Línea recta	
1.2.3.9	OTROS BIENES INMUEBLES	0.00	0.00	0.00	Línea recta	
1.2.4	BIENES MUEBLES	80,214,092.38	6,090,176.23	52,270,875.61	Línea recta	
1.2.4.1	MOBILIARIO Y EQUIPO DE ADMINISTRACIÓN	48,874,809.11	4,302,534.37	32,148,591.60	Línea recta	
1.2.4.2	MOBILIARIO Y EQUIPO EDUCACIONAL Y RECREATIVO	3,524,350.00	20,707.97	3,465,872.71	Línea recta	
1.2.4.3	EQUIPO E INSTRUMENTAL MÉDICO Y DE LABORATORIO	11,242.81	0.00	10,118.54	Línea recta	
1.2.4.4	VEHÍCULOS Y EQUIPO DE TRANSPORTE	13,613,726.26	842,627.76	11,520,479.89	Línea recta	
1.2.4.5	EQUIPO DE DEFENSA Y SEGURIDAD	0.00	0.00	0.00	Línea recta	
1.2.4.6	MAQUINARIA, OTROS EQUIPOS Y HERRAMIENTAS	14,189,964.20	924,306.13	5,125,812.87	Línea recta	
1.2.4.7	COLECCIONES, OBRAS DE ARTE Y OBJETOS VALIOSOS	0.00	0.00	0.00	Línea recta	
1.2.4.8	ACTIVOS BIOLÓGICOS	0.00	0.00	0.00	Línea recta	
	TOTAL	165,339,408.28	7,715,387.98	54,437,824.61		

(*) La tasa anual es general salvo excepciones específicas

ESF-09 INTANGIBLES Y DIFERIDOS:

Cuenta	Nombre de la Cuenta	Monto	Amort. Gasto	Amort. Acum.	Método	Tasas (*)
1.2.5	ACTIVOS INTANGIBLES	5,377,125.98	1,444,306.81	5,361,499.97	Línea recta	
1.2.5.1	SOFTWARE	221,819.34	0.00	221,818.34	Línea recta	
1.2.5.2	PATENTES, MARCAS Y DERECHOS	52,500.00	5,624.99	36,874.99	Línea recta	
1.2.5.3	CONCESIONES Y FRANQUICIAS	0.00	0.00	0.00	Línea recta	
1.2.5.4	LICENCIAS	5,102,806.64	1,438,681.82	5,102,806.64	Línea recta	
1.2.5.9	OTROS ACTIVOS INTANGIBLES	0.00	0.00	0.00	Línea recta	
1.2.7	ACTIVOS DIFERIDOS	0.00	0.00	0.00	Línea recta	
1.2.7.1	ESTUDIOS, FORMULACIÓN Y EVALUACIÓN DE PROYECTOS	0.00	0.00	0.00	Línea recta	
1.2.7.2	DERECHOS SOBRE BIENES EN RÉGIMEN DE ARRENDAMIENTO FINANCIERO	0.00	0.00	0.00	Línea recta	
1.2.7.3	GASTOS PAGADOS POR ADELANTADO A LARGO PLAZO	0.00	0.00	0.00	Línea recta	
1.2.7.4	ANTICIPOS A LARGO PLAZO	0.00	0.00	0.00	Línea recta	
1.2.7.5	BENEFICIOS AL RETIRO DE EMPLEADOS	0.00	0.00	0.00	Línea recta	

AUDITORIA SUPERIOR DEL ESTADO DE VERACRUZ
 NOTAS AL ESTADO DE SITUACIÓN FINANCIERA
 Al 30 de Septiembre de 2020
 (Cifras en pesos)

PAGADOS POR ADELANTADO					
OTROS ACTIVOS DIFERIDOS	0.00	0.00	0.00		Línea recta
TOTAL	5,377,125.98	1,444,306.81	5,361,499.97		

(*) La tasa anual es general salvo excepciones específicas

ESF-10 ESTIMACIONES Y DETERIORS:

Cuenta	Nombre de la Cuenta	Monto	Criterio
1.1.6	ESTIMACIÓN POR PÉRDIDAS O DETERIORO DE ACTIVOS CIRCULANTES	0.00	
1.1.6.1	ESTIMACIONES PARA CUENTAS INCORRIBLES POR DERECHOS A RECIBIR EFECTIVO O EQUIVALENTES	0.00	
1.1.6.2	ESTIMACIÓN PARA CUENTAS INCORRIBLES POR DERECHOS A RECIBIR BIENES O SERVICIOS	0.00	
	TOTAL	0.00	

ESF-11 OTROS ACTIVOS:

Cuenta	Nombre de la Cuenta	Monto	Característica
1.1.9	OTROS ACTIVOS CIRCULANTES	0.00	
1.2.9.1	BIENES EN CONCESIÓN	0.00	
1.2.9.2	BIENES EN ARRENDAMIENTO FINANCIERO	0.00	
1.2.9.3	BIENES EN COMODATO	0.00	
	TOTAL	0.00	

ESF-12 CUENTAS Y DOCUMENTOS POR PAGAR:

Cuenta	Nombre de la Cuenta	Monto	90 días	180 días	365 días	+365 días
2.1.1	CUENTAS POR PAGAR A CORTO PLAZO	1,734,085.23	1,719,387.42	0.00	14,697.81	0.00
2.1.1.1	SERVICIOS PERSONALES POR PAGAR A CORTO PLAZO	342,393.15	339,893.09	0.00	2,500.06	0.00
2.1.1.2	PROVEEDORES POR PAGAR A CORTO PLAZO	20,251.06	20,250.55	0.00	0.51	0.00
2.1.1.3	CONTRATISTAS POR OBRAS PÚBLICAS POR PAGAR A CORTO PLAZO	0.00	0.00	0.00	0.00	0.00
2.1.1.4	PARTICIPACIONES Y APORTACIONES POR PAGAR A CORTO PLAZO	-115,258.76	-115,258.76	0.00	0.00	0.00
2.1.1.5	TRANSFERENCIAS OTORGADAS POR PAGAR A CORTO PLAZO	0.00	0.00	0.00	0.00	0.00
2.1.1.6	INTERESES, COMISIONES Y OTROS GASTOS DE	0.00	0.00	0.00	0.00	0.00

NOTAS AL ESTADO DE SITUACIÓN FINANCIERA
Al 30 de Septiembre de 2020
(Cifras en pesos)

Cuenta	Nombre de la Cuenta	Monto	Naturaleza	Característica
2.1.1.7	LA DEUDA PÚBLICA			
2.1.1.7	RETENCIONES Y CONTRIBUCIONES POR PAGAR A CORTO PLAZO	1,474,011.32	1,471,820.88	2,190.44
2.1.1.8	DEVOLUCIONES DE LA LEY DE INGRESOS POR PAGAR A CORTO PLAZO	0.00	0.00	0.00
2.1.1.9	OTRAS CUENTAS POR PAGAR A CORTO PLAZO	12,688.46	2,681.66	10,006.80
2.1.1.2	DOCUMENTOS POR PAGAR A CORTO PLAZO	0.00	0.00	0.00
2.1.1.2.1	DOCUMENTOS COMERCIALES POR PAGAR A CORTO PLAZO	0.00	0.00	0.00
2.1.2.2	DOCUMENTOS CON CONTRATISTAS POR OBRAS PÚBLICAS POR PAGAR A CORTO PLAZO	0.00	0.00	0.00
2.1.2.9	OTROS DOCUMENTOS POR PAGAR A CORTO PLAZO	0.00	0.00	0.00
	TOTAL	1,734,085.23	1,719,387.42	14,697.81

ESF-13 FONDOS Y BIENES DE TERCEROS:

Cuenta	Nombre de la Cuenta	Monto	Naturaleza	Característica
2.1.6	FONDOS Y BIENES DE TERCEROS EN GARANTÍA Y/O ADMINISTRACIÓN A CORTO PLAZO	0.00		
2.1.6.1	FONDOS EN GARANTÍA A CORTO PLAZO	0.00		
2.1.6.2	FONDOS EN ADMINISTRACIÓN A CORTO PLAZO	0.00		
2.1.6.3	FONDOS CONTINGENTES A CORTO PLAZO	0.00		
2.1.6.4	FONDOS DE FIDEICOMISOS, MANDATOS Y CONTRATOS ANÁLOGOS A CORTO PLAZO	0.00		
2.1.6.5	OTROS FONDOS DE TERCEROS EN GARANTÍA Y/O ADMINISTRACIÓN A CORTO PLAZO	0.00		
2.1.6.6	VALORES Y BIENES EN GARANTÍA A CORTO PLAZO	0.00		
2.2.5	FONDOS Y BIENES DE TERCEROS EN GARANTÍA Y/O ADMINISTRACIÓN A LARGO PLAZO	3,028,477.87		
2.2.5.1	FONDOS EN GARANTÍA A LARGO PLAZO	0.00		
2.2.5.2	FONDOS EN ADMINISTRACIÓN A LARGO PLAZO	3,028,477.87		
2.2.5.3	FONDOS CONTINGENTES A LARGO PLAZO	0.00		
2.2.5.4	FONDOS DE FIDEICOMISOS, MANDATOS Y CONTRATOS ANÁLOGOS A LARGO PLAZO	0.00		
2.2.5.5	OTROS FONDOS DE TERCEROS EN GARANTÍA Y/O ADMINISTRACIÓN A LARGO PLAZO	0.00		
2.2.5.6	VALORES Y BIENES EN GARANTÍA A LARGO PLAZO	0.00		
	TOTAL	3,028,477.87		

ESF-14 Cuenta	OTROS PASIVOS CIRCULANTES: Nombre de la Cuenta	Monto	Naturaleza	Característica
2.1.5.9	OTROS PASIVOS DIFERIDOS A CORTO PLAZO	0.00		
2.1.9.9	OTROS PASIVOS CIRCULANTES	0.00		
2.2.4	PASIVOS DIFERIDOS A LARGO PLAZO	0.00		
2.2.4.1	CRÉDITOS DIFERIDOS A LARGO PLAZO	0.00		
2.2.4.2	INTERESES COBRADOS POR ADELANTADO A LARGO PLAZO	0.00		
2.2.4.9	OTROS PASIVOS DIFERIDOS A LARGO PLAZO	0.00		
	TOTAL	0.00		

Bajo protesta de decir verdad declaramos que los Estados Financieros y sus notas, son razonablemente correctos y son responsabilidad del emisor.

~~C. P. C FRANCISCO JOSÉ ROMERO SERRANO
 AUDITOR SUPERIOR DEL ESTADO DE PUEBLA~~

LIC. NICOLAS SANCHEZ TOMPEZ
 DIRECTOR GENERAL DE ADMINISTRACION

CP. JUAN CARLOS HERNANDEZ MARTINEZ
 JEFE DEL DEPTO. DE CONTABILIDAD

AUDITORÍA SUPERIOR DEL ESTADO DE PUEBLA

NOTAS AL ESTADO DE ACTIVIDADES
Al 30 de Septiembre de 2020
(Cifras en pesos)

EA-01 INGRESOS DE GESTIÓN:

Cuenta	Nombre de la Cuenta	Monto
4.1	INGRESOS DE GESTIÓN	1,767,752.51
4.1.1	IMPUESTOS	0.00
4.1.1.1	IMPUESTOS SOBRE LOS INGRESOS	0.00
4.1.1.2	IMPUESTOS SOBRE EL PATRIMONIO	0.00
4.1.1.3	IMPUESTOS SOBRE LA PRODUCCIÓN, EL CONSUMO Y LAS TRANSACCIONES	0.00
4.1.1.4	IMPUESTOS AL COMERCIO EXTERIOR	0.00
4.1.1.5	IMPUESTOS SOBRE NÓMINAS Y ASIMILABLES	0.00
4.1.1.6	IMPUESTOS ECOLÓGICOS	0.00
4.1.1.7	ACCESORIOS DE IMPUESTOS	0.00
4.1.1.8	IMP. NO COMPRENDIDOS EN LA LEY DE ING. VIGENTE CAUS. EN EJER. FISCA. ANT. PEND. DE LIQ. O PAGO	0.00
4.1.1.9	OTROS IMPUESTOS	0.00
4.1.2	CUOTAS Y APORTACIONES DE SEGURIDAD SOCIAL	0.00
4.1.2.1	APORTACIONES PARA FONDOS DE VIVIENDA	0.00
4.1.2.2	CUOTAS PARA LA SEGURIDAD SOCIAL	0.00
4.1.2.3	CUOTAS DE AHORRO PARA EL RETIRO	0.00
4.1.2.4	ACCESORIOS DE CUOTAS Y APORTACIONES DE SEGURIDAD SOCIAL	0.00
4.1.2.9	OTRAS CUOTAS Y APORTACIONES PARA LA SEGURIDAD SOCIAL	0.00
4.1.3	CONTRIBUCIONES DE MEJORAS	0.00
4.1.3.1	CONTRIBUCIONES DE MEJORAS POR OBRAS PÚBLICAS	0.00
4.1.3.2	CON. DE MEJ. NO COMP. EN LA LEY DE ING. VIGENTE CAUS. EN EJER. FISC. ANT. PEND. DE LIQ. O PAGO	0.00
4.1.4	DERECHOS	0.00
4.1.4.1	DERECHOS POR EL USO, GOCE, APROVECHAMIENTO O EXPLOTACIÓN DE BIENES DE DOMINIO PÚBLICO	0.00
4.1.4.3	DERECHOS POR PRESTACIÓN DE SERVICIOS	0.00
4.1.4.4	ACCESORIOS DE DERECHOS	0.00
4.1.4.5	DERECHOS NO COMP. EN LA LEY DE ING. VIGENTE CAUS. EN EJER. FISCA. ANT. PEND. DE LIQ. O PAGO	0.00
4.1.4.9	OTROS DERECHOS	0.00
4.1.5	PRODUCTOS	119,001.35
4.1.5.1	PRODUCTOS	119,001.35
4.1.5.4	PRODUCTOS NO COMP. EN LA LEY DE ING. VIGENTE CAUS. EN EJER. FISCA. ANT. PEND. DE LIQ. O PAGO	0.00
4.1.6	APROVECHAMIENTOS	0.00
4.1.6.2	MULTAS	0.00
4.1.6.3	INDEMNIZACIONES	0.00
4.1.6.4	REINTEGROS	0.00
4.1.6.5	APROVECHAMIENTOS PROVENIENTES DE OBRAS PÚBLICAS	0.00
4.1.6.6	APROVECHAMIENTOS NO COMP. EN LA LEY DE ING. VIGENTE CAUS. EN EJER. FISCA. ANT. PEND. DE LIQ. O PAGO	0.00
4.1.6.8	ACCESORIOS Y APROVECHAMIENTOS	0.00
4.1.6.9	OTROS APROVECHAMIENTOS	0.00

AUDITORÍA SUPERIOR DEL ESTADO DE PUEBLA

NOTAS AL ESTADO DE ACTIVIDADES
Al 30 de Septiembre de 2020
(Cifras en pesos)

4.1.7	INGRESOS POR VENTA DE BIENES Y PRESTACIÓN DE SERVICIOS	1,648,751.16
4.1.7.1	INGRESOS POR VENTA DE BIENES Y PREST. DE SERV. DE INST. PÚBLICAS DE SEGURIDAD SOCIAL	0.00
4.1.7.2	INGRESOS POR VENTA DE BIENES Y PREST. DE SERV. DE EMPR. PRODUCT. DEL ESTADO	0.00
4.1.7.3	INGRESOS POR VENTA DE BIENES Y PREST. DE SERV. DE ENT. PARAEST. Y FIDEIC. NO EMPR Y NO FINANC	0.00
4.1.7.4	INGRESOS POR VENTA DE BIENES Y PREST. DE SERV. DE ENT. PARAEST. EMPR NO FINANC C/PART EST MAY	0.00
4.1.7.5	INGRESOS POR VENTA DE BIENES Y PREST. DE SERV. DE ENT. PARAEST. EMPR FINANC MONET C/PART EST MAY	0.00
4.1.7.6	INGRESOS POR VENTA DE BIENES Y PREST. DE SERV. DE ENT. PARAEST. EMPR FINANC NO MONET C/PART EST MAY	0.00
4.1.7.7	INGRESOS POR VENTA DE BIENES Y PREST. DE SERV. DE FIDEIC. FINANC PÚBLICOS C/PART EST MAY	0.00
4.1.7.8	INGRESOS POR VENTA DE BIENES Y PREST. DE SERV. DE LOS PODERES LEG. Y JUDICIAL Y DE LOS ÓRGANOS AUT.	1,648,751.16
	TOTAL	1,767,752.51

EA-02 PARTICIPACIONES, APORTACIONES, CONVENIOS, INCENTIVOS DERIVADOS DE LA COLABORACIÓN FISCAL, FONDOS DISTINTOS DE APORTACIONES, TRANSFERENCIAS, ASIGNACIONES, SUBSIDIOS Y SUBVENCIONES, Y PENSIONES Y JUBILACIONES:

Cuenta	Nombre de la Cuenta	Monto
4.2	PART, APORT, CONV, INCENT. DERIV. D/COLAB. FISCAL, F. DIST. DE APORT, TRANSF, ASIG, SUBS Y SUBV Y P Y JUB	113,172,184.97
4.2.1	PART, APORT, CONV, INCENT. DERIV. D/COLAB. FISCAL, F. DIST. DE APORT	0.00
4.2.1.1	PARTICIPACIONES	0.00
4.2.1.1.1	FONDO GENERAL DE PARTICIPACIONES	0.00
4.2.1.1.2	FONDO DE FOMENTO MUNICIPAL	0.00
4.2.1.1.3	FONDO DE FISCALIZACIÓN Y RECAUDACIÓN	0.00
4.2.1.1.4	FONDO DE COMPENSACIÓN	0.00
4.2.1.1.5	FONDO DE EXTRACCIÓN DE HIDROCARBUROS	0.00
4.2.1.1.6	IMPUESTO ESPECIAL SOBRE PRODUCCIÓN Y SERVICIOS	0.00
4.2.1.1.7	0.136% DE LA RECAUDACIÓN FEDERAL PARTICIPABLE	0.00
4.2.1.1.8	3.17% SOBRE EXTRACCIÓN DE PETRÓLEO	0.00
4.2.1.1.9	GASOLINAS Y DIÉSEL	0.00
4.2.1.1.10	FONDO DEL IMPUESTO SOBRE LA RENTA	0.00
4.2.1.1.11	FONDO DE ESTABILIZACIÓN DE LOS INGRESOS DE LAS ENTIDADES FEDERATIVAS	0.00
4.2.1.2	APORTACIONES	0.00
4.2.1.2.1	FONDO DE APORTACIONES PARA LA NÓMINA EDUCATIVA Y GASTO OPERATIVO	0.00
4.2.1.2.2	FONDO DE APORTACIONES PARA LOS SERVICIOS DE SALUD	0.00
4.2.1.2.3	FONDO DE APORTACIONES PARA LA	0.00

AUDITORÍA SUPERIOR DEL ESTADO DE PUEBLA

NOTAS AL ESTADO DE ACTIVIDADES
Al 30 de Septiembre de 2020
(Cifras en pesos)

	INFRAESTRUCTURA SOCIAL	
4.2.1.2.4	FONDO DE APORTACIONES PARA EL FORTALECIMIENTO DE LOS MUNICIPIOS	0.00
4.2.1.2.5	FONDO DE APORTACIONES MÚLTIPLES	0.00
4.2.1.2.6	FONDO DE APORTACIONES PARA LA EDUCACIÓN TECNOLÓGICA Y DE ADULTOS	0.00
4.2.1.2.7	FONDO DE APORTACIONES PARA LA SEGURIDAD PÚBLICA DE LOS ESTADOS Y DEL DISTRITO FEDERAL	0.00
4.2.1.2.8	FONDO DE APORTACIONES PARA EL FORTALECIMIENTO DE LAS ENTIDADES FEDERATIVAS	0.00
4.2.1.3	CONVENIOS	0.00
4.2.1.3.1	CONVENIOS DE PROTECCIÓN SOCIAL EN SALUD	0.00
4.2.1.3.2	CONVENIOS DE DESCENTRALIZACIÓN	0.00
4.2.1.3.3	CONVENIOS DE REASIGNACIÓN	0.00
4.2.1.3.4	OTROS CONVENIOS Y SUBSIDIOS	0.00
4.2.1.4	INCENTIVOS DERIVADOS DE LA COLABORACIÓN FISCAL	0.00
4.2.1.4.1	TENENCIA O USO DE VEHÍCULOS	0.00
4.2.1.4.2	FONDO DE COMPENSACIÓN ISAN	0.00
4.2.1.4.3	IMPUESTO SOBRE AUTOMÓVILES NUEVOS	0.00
4.2.1.4.4	FONDO DE COMPENSACIÓN DE REPECOS-INTERMEDIOS	0.00
4.2.1.4.5	OTROS INCENTIVOS ECONÓMICOS	0.00
4.2.1.5	FONDOS DISTINTOS DE APORTACIONES	0.00
4.2.1.5.1	FONDO PARA ENTIDADES FEDERATIVAS Y MUNICIPIOS PRODUCTORES DE HIDROCARBUROS	0.00
4.2.1.5.2	FONDO MINERO	0.00
4.2.2	TRANSFERENCIAS, ASIGNACIONES, SUBSIDIOS Y SUBVENCIONES Y PENSIONES Y JUBILACIONES	113,172,184.97
4.2.2.1	TRANSFERENCIAS INTERNAS Y ASIGNACIONES DEL SECTOR PÚBLICO	113,172,184.97
4.2.2.3	SUBSIDIOS Y SUBVENCIONES	0.00
4.2.2.5	PENSIONES Y JUBILACIONES	0.00
4.2.2.7	TRANSFERENCIAS DEL FONDO MEXICANO DEL PETRÓLEO PARA LA ESTABILIZACIÓN Y EL DESARROLLO	0.00
	TOTAL	113,172,184.97

EA-03 OTROS INGRESOS Y BENEFICIOS:

Cuenta	Nombre de la Cuenta	Monto	Naturaleza
4.3	OTROS INGRESOS Y BENEFICIOS	0.00	
4.3.1	INGRESOS FINANCIEROS	0.00	
4.3.1.1	INTERESES GANADOS DE TÍTULOS, VALORES Y DEMÁS INSTRUMENTOS FINANCIEROS	0.00	
4.3.1.9	OTROS INGRESOS FINANCIEROS	0.00	
4.3.2	INCREMENTO POR VARIACIÓN DE INVENTARIOS	0.00	
4.3.2.1	INCREMENTO POR VARIACIÓN DE INVENTARIOS DE MERCANCÍAS PARA VENTA	0.00	
4.3.2.2	INCREMENTO POR VARIACIÓN DE INVENTARIOS DE MERCANCÍAS TERMINADAS	0.00	
4.3.2.3	INCREMENTO POR VARIACIÓN DE INVENTARIOS DE MERCANCÍAS EN PROCESO DE ELABORACIÓN	0.00	
4.3.2.4	INCREMENTO POR VARIACIÓN DE INVENTARIOS DE MATERIAS PRIMAS, MATERIAL. Y	0.00	

AUDITORÍA SUPERIOR DEL ESTADO DE PUEBLA

NOTAS AL ESTADO DE ACTIVIDADES
Al 30 de Septiembre de 2020
(Cifras en pesos)

4.3.2.5	SUMINISTROS PARA PRODUCCIÓN INCREMENTO POR VARIACIÓN DE INVENTARIOS DE MATERIAS PRIMAS, MATERIALES Y SUMINISTROS DE CONSUMO	0.00	
4.3.3	DISMINUCIÓN DEL EXCESO DE ESTIMACIONES POR PÉRDIDA O DETERIORO U OBSOLESCENCIA	0.00	
4.3.3.1	DISMINUCIÓN DEL EXCESO DE ESTIMACIONES POR PÉRDIDA O DETERIORO U OBSOLESCENCIA	0.00	
4.3.4	DISMINUCIÓN DEL EXCESO DE PROVISIONES	0.00	
4.3.4.1	DISMINUCIÓN DEL EXCESO DE PROVISIONES	0.00	
4.3.9	OTROS INGRESOS Y BENEFICIOS VARIOS	0.00	
4.3.9.2	BONIFICACIONES Y DESCUENTOS OBTENIDOS	0.00	
4.3.9.3	DIFERENCIAS POR TIPO DE CAMBIO A FAVOR	0.00	
4.3.9.4	DIFERENCIAS DE COTIZACIONES A FAVOR EN VALORES NEGOCIABLES	0.00	
4.3.9.5	RESULTADO POR POSICIÓN MONETARIA	0.00	
4.3.9.6	UTILIDADES POR PARTICIPACIÓN PATRIMONIAL	0.00	
4.3.9.7	DIFERENCIAS POR REESTRUCTURACIÓN DE DEUDA PÚBLICA A FAVOR	0.00	
4.3.9.9	OTROS INGRESOS Y BENEFICIOS VARIOS	0.00	
	TOTAL	0.00	

EA-04 GASTOS Y OTRAS PÉRDIDAS:

Cuenta	Nombre de la Cuenta	Monto	%
5.1	GASTOS DE FUNCIONAMIENTO	118,391,894.85	92.82
5.1.1	SERVICIOS PERSONALES	72,916,354.37	57.17
5.1.1.1	REMUNERACIONES AL PERSONAL DE CARÁCTER PERMANENTE	16,371,781.21	12.84
5.1.1.1.1	DIETAS	0.00	0.00
5.1.1.1.2	HABERES	0.00	0.00
5.1.1.1.3	SUELDOS BASE AL PERSONAL PERMANENTE	16,371,781.21	12.84
5.1.1.1.3.1	SUELDOS BASE AL PERSONAL PERMANENTE	1,130,940.60	0.89
5.1.1.1.3.2	SUELDOS AL PERSONAL DE CONFIANZA	15,240,840.61	11.95
5.1.1.1.4	REMUNERACIONES POR ADSCRIPCIÓN LABORAL EN EL EXTRANJERO	0.00	0.00
5.1.1.2	REMUNERACIONES AL PERSONAL DE CARÁCTER TRANSITORIO	3,775,975.04	2.96
5.1.1.2.1	HONORARIOS ASIMILABLES A SALARIOS	3,775,975.04	2.96
5.1.1.2.2	SUELDOS BASE AL PERSONAL EVENTUAL	0.00	0.00
5.1.1.2.3	RETRIBUCIONES POR SERVICIOS DE CARÁCTER SOCIAL	0.00	0.00
5.1.1.2.4	RETRIB. A LOS REPRESENT. DE LOS TRABAJADORES Y DE LOS PATRONES E N LA JUNTA DE CONCILIACIÓN Y ARBITR.	0.00	0.00
5.1.1.3	REMUNERACIONES ADICIONALES Y ESPECIALES	38,453,020.24	30.15
5.1.1.3.1	PRIMAS POR AÑOS DE SERVICIOS EFECTIVOS PRESTADOS	418,428.28	0.33
5.1.1.3.2	PRIMAS DE VACACIONES, DOMINICAL Y GRATIFICACIÓN DE FIN DE AÑO	787,340.01	0.62
5.1.1.3.2.1	PRIMAS DE VACACIONES Y DOMINICAL	545,279.13	0.43
5.1.1.3.2.2	GRATIFICACIÓN DE FIN DE AÑO	242,060.88	0.19
5.1.1.3.3	HORAS EXTRAORDINARIAS	0.00	0.00
5.1.1.3.4	COMPENSACIONES	37,247,251.95	29.20
5.1.1.3.5	SOBREHABERES	0.00	0.00
5.1.1.3.6	ASIGNACIONES DE TÉCNICO, DE MANDO, POR COMISIÓN, DE VUELO Y DE TÉCNICO ESPECIAL	0.00	0.00
5.1.1.3.7	HONORARIOS ESPECIALES	0.00	0.00

AUDITORÍA SUPERIOR DEL ESTADO DE PUEBLA

NOTAS AL ESTADO DE ACTIVIDADES
Al 30 de Septiembre de 2020
(Cifras en pesos)

5.1.1.3.8	PARTICIPACIONES POR VIGILANCIA EN EL CUMPLIMIENTO DE LAS LEYES Y CUSTODIA DE VALORES	0.00	0.00
5.1.1.4	SEGURIDAD SOCIAL	4,564,351.32	3.58
5.1.1.4.1	APORTACIONES DE SEGURIDAD SOCIAL	4,230,774.19	3.32
5.1.1.4.2	APORTACIONES A FONDOS DE VIVIENDA	0.00	0.00
5.1.1.4.3	APORTACIONES AL SISTEMA PARA EL RETIRO	333,577.13	0.26
5.1.1.4.4	APORTACIONES PARA SEGUROS	0.00	0.00
5.1.1.5	OTRAS PRESTACIONES SOCIALES Y ECONÓMICAS	1,711,930.53	1.34
5.1.1.5.1	CUOTAS PARA EL FONDO DE AHORRO Y FONDO DE TRABAJO	0.00	0.00
5.1.1.5.2	INDEMNIZACIONES	0.00	0.00
5.1.1.5.3	PRESTACIONES Y HABERES DE RETIRO	0.00	0.00
5.1.1.5.4	PRESTACIONES CONTRACTUALES	1,711,930.53	1.34
5.1.1.5.5	APOYOS A LA CAPACITACIÓN DE LOS SERVIDORES PÚBLICOS	0.00	0.00
5.1.1.5.9	OTRAS PRESTACIONES SOCIALES Y ECONÓMICAS	0.00	0.00
5.1.1.6	PREVISIONES	0.00	0.00
5.1.1.7	PAGO DE ESTÍMULOS A SERVIDORES PÚBLICOS	8,039,296.03	6.30
5.1.1.7.1	ESTIMULOS	8,039,296.03	6.30
5.1.1.7.2	RECOMPENSAS	0.00	0.00
5.1.1.8	IMPUESTOS SOBRE NOMINAS Y OTROS QUE SE DERIVEN DE UNA RELACIÓN LABORAL	0.00	0.00
5.1.1.8.1	IMPUESTO SOBRE NOMINAS	0.00	0.00
5.1.1.8.2	OTROS IMPUESTOS DERIVADOS DE UNA RELACIÓN LABORAL	0.00	0.00
5.1.2	MATERIALES Y SUMINISTROS	13,523,132.30	10.60
5.1.2.1	MATERIALES DE ADMINISTRACIÓN, EMISIÓN DE DOCUMENTOS Y ARTÍCULOS OFICIALES	2,344,868.41	1.84
5.1.2.1.1	MATERIALES, ÚTILES Y EQUIPOS MENORES DE OFICINA	823,631.29	0.65
5.1.2.1.2	MATERIALES Y ÚTILES DE IMPRESIÓN Y REPRODUCCIÓN	0.00	0.00
5.1.2.1.3	MATERIAL ESTADÍSTICO Y GEOGRÁFICO	0.00	0.00
5.1.2.1.4	MATERIALES, ÚTILES Y EQUIPOS MENORES DE TECNOLOGÍAS DE LA INFORMACIÓN Y COMUNICACIONES	1,177,570.81	0.92
5.1.2.1.5	MATERIAL IMPRESO E INFORMACIÓN DIGITAL	13,075.00	0.01
5.1.2.1.6	MATERIAL DE LIMPIEZA	330,591.31	0.26
5.1.2.1.7	MATERIALES Y ÚTILES DE ENSEÑANZA	0.00	0.00
5.1.2.1.8	MATERIALES PARA EL REGISTRO E IDENTIFICACIÓN DE BIENES Y PERSONAS	0.00	0.00
5.1.2.2	ALIMENTOS Y UTENSILIOS	3,300,780.42	2.59
5.1.2.2.1	PRODUCTOS ALIMENTICIOS PARA PERSONAS	3,297,271.07	2.59
5.1.2.2.2	PRODUCTOS ALIMENTICIOS PARA ANIMALES	0.00	0.00
5.1.2.2.3	UTENSILIOS PARA EL SERVICIO DE ALIMENTACIÓN	3,509.35	0.00
5.1.2.3	MATERIAS PRIMAS Y MATERIALES DE PRODUCCIÓN Y COMERCIALIZACIÓN	0.00	0.00
5.1.2.3.1	PRODUCTOS ALIMENTICIOS, AGROPECUARIOS Y FORESTALES ADQUIRIDOS COMO MATERIA PRIMA	0.00	0.00
5.1.2.3.2	INSUMOS TEXTILES ADQUIRIDOS COMO MATERIA PRIMA	0.00	0.00
5.1.2.3.3	PRODUCTOS DE PAPEL, CARTÓN E IMPRESOS ADQUIRIDOS COMO MATERIA PRIMA	0.00	0.00
5.1.2.3.4	COMBUSTIBLES, LUBRICANTES, ADITIVOS, CARBÓN Y SUS DERIVADOS ADQUIRIDOS COMO MATERIA PRIMA	0.00	0.00

AUDITORÍA SUPERIOR DEL ESTADO DE PUEBLA

NOTAS AL ESTADO DE ACTIVIDADES
Al 30 de Septiembre de 2020
(Cifras en pesos)

5.1.2.3.5	PRODUCTOS QUÍMICOS, FARMACÉUTICOS Y DE LABORATORIO ADQUIRIDOS COMO MATERIA PRIMA	0.00	0.00
5.1.2.3.6	PRODUCTOS METÁLICOS Y A BASE DE MINERALES NO METÁLICOS ADQUIRIDOS COMO MATERIA PRIMA	0.00	0.00
5.1.2.3.7	PRODUCTOS DE CUERO, PIEL, PLÁSTICO Y HULE ADQUIRIDOS COMO MATERIA PRIMA	0.00	0.00
5.1.2.3.8	MERCANCÍAS ADQUIRIDAS PARA SU COMERCIALIZACIÓN	0.00	0.00
5.1.2.3.9	OTROS PRODUCTOS ADQUIRIDOS COMO MATERIA PRIMA	0.00	0.00
5.1.2.4	MATERIALES Y ARTÍCULOS DE CONSTRUCCIÓN Y DE REPARACIÓN	101,515.45	0.08
5.1.2.4.1	PRODUCTOS MINERALES NO METÁLICOS	0.00	0.00
5.1.2.4.2	CEMENTO Y PRODUCTOS DE CONCRETO	1,355.71	0.00
5.1.2.4.3	CAL, YESO Y PRODUCTOS DE YESO	439.22	0.00
5.1.2.4.4	MADERA Y PRODUCTOS DE MADERA	14,806.82	0.01
5.1.2.4.5	VIDRIO Y PRODUCTOS DE VIDRIO	0.00	0.00
5.1.2.4.6	MATERIAL ELÉCTRICO Y ELECTRÓNICO	43,051.51	0.03
5.1.2.4.7	ARTÍCULOS METÁLICOS PARA LA CONSTRUCCIÓN	740.75	0.00
5.1.2.4.8	MATERIALES COMPLEMENTARIOS	8,505.74	0.01
5.1.2.4.9	OTROS MATERIALES Y ARTÍCULOS DE CONSTRUCCIÓN Y REPARACIÓN	32,615.70	0.03
5.1.2.5	PRODUCTOS QUÍMICOS, FARMACÉUTICOS Y DE LABORATORIO	6,458,336.24	5.06
5.1.2.5.1	PRODUCTOS QUÍMICOS BÁSICOS	0.00	0.00
5.1.2.5.2	FERTILIZANTES, PESTICIDAS Y OTROS AGROQUÍMICOS	0.00	0.00
5.1.2.5.3	MEDICINAS Y PRODUCTOS FARMACÉUTICOS	6,150.27	0.00
5.1.2.5.4	MATERIALES, ACCESORIOS Y SUMINISTROS MÉDICOS	6,452,185.97	5.06
5.1.2.5.5	MATERIALES, ACCESORIOS Y SUMINISTROS DE LABORATORIO	0.00	0.00
5.1.2.5.6	FIBRAS SINTÉTICAS, HULES, PLÁSTICOS Y DERIVADOS	0.00	0.00
5.1.2.5.9	OTROS PRODUCTOS QUÍMICOS	0.00	0.00
5.1.2.6	COMBUSTIBLES, LUBRICANTES Y ADITIVOS	1,192,566.98	0.94
5.1.2.6.1	COMBUSTIBLES, LUBRICANTES Y ADITIVOS	1,192,566.98	0.94
5.1.2.6.2	CARBÓN Y SUS DERIVADOS	0.00	0.00
5.1.2.7	VESTUARIO, BLANCOS, PRENDAS DE PROTECCIÓN Y ARTÍCULOS DEPORTIVOS	3,480.00	0.00
5.1.2.7.1	VESTUARIO Y UNIFORMES	3,480.00	0.00
5.1.2.7.2	PRENDAS DE SEGURIDAD Y PROTECCIÓN PERSONAL	0.00	0.00
5.1.2.7.3	ARTÍCULOS DEPORTIVOS	0.00	0.00
5.1.2.7.4	PRODUCTOS TEXTILES	0.00	0.00
5.1.2.7.5	BLANCOS Y OTROS PRODUCTOS TEXTILES, EXCEPTO PRENDAS DE VESTIR	0.00	0.00
5.1.2.8	MATERIALES Y SUMINISTROS PARA SEGURIDAD	0.00	0.00
5.1.2.8.1	SUSTANCIAS Y MATERIALES EXPLOSIVOS	0.00	0.00
5.1.2.8.2	MATERIALES DE SEGURIDAD PÚBLICA	0.00	0.00
5.1.2.8.3	PRENDAS DE PROTECCIÓN PARA SEGURIDAD PÚBLICA	0.00	0.00
5.1.2.9	HERRAMIENTAS, REFACCIONES Y ACCESORIOS MENORES	121,584.80	0.10
5.1.2.9.1	HERRAMIENTAS MENORES	4,841.00	0.00
5.1.2.9.2	REFACCIONES Y ACCESORIOS MENORES DE	24,161.82	0.02

AUDITORÍA SUPERIOR DEL ESTADO DE PUEBLA

NOTAS AL ESTADO DE ACTIVIDADES
Al 30 de Septiembre de 2020
(Cifras en pesos)

5.1.2.9.3	EDIFICIOS REFACCIONES Y ACCESORIOS MENORES DE MOBILIARIO Y EQUIPO DE ADMINISTRACIÓN, EDUCACIONAL Y RECREATIVO	0.00	0.00
5.1.2.9.4	REFACCIONES Y ACCESORIOS MENORES DE EQUIPO DE CÓMPUTO Y TECNOLOGÍAS DE LA INFORMACIÓN	91,218.50	0.07
5.1.2.9.5	REFACCIONES Y ACCESORIOS MENORES DE EQUIPO E INSTRUMENTAL MÉDICO Y DE LABORATORIO	0.00	0.00
5.1.2.9.6	REFACCIONES Y ACCESORIOS MENORES DE EQUIPO DE TRANSPORTE	1,363.48	0.00
5.1.2.9.7	REFACCIONES Y ACCESORIOS MENORES DE EQUIPO DE DEFENSA Y SEGURIDAD	0.00	0.00
5.1.2.9.8	REFACCIONES Y ACCESORIOS MENORES DE MAQUINARIA Y OTROS EQUIPOS	0.00	0.00
5.1.2.9.9	REFACCIONES Y ACCESORIOS MENORES OTROS BIENES MUEBLES	0.00	0.00
5.1.3	SERVICIOS GENERALES	31,952,408.18	25.05
5.1.3.1	SERVICIOS BÁSICOS	1,075,388.63	0.84
5.1.3.1.1	ENERGÍA ELÉCTRICA	576,543.00	0.45
5.1.3.1.2	GAS	0.00	0.00
5.1.3.1.3	AGUA	86,386.00	0.07
5.1.3.1.4	TELEFONÍA TRADICIONAL	91,064.90	0.07
5.1.3.1.5	TELEFONÍA CELULAR	12,848.00	0.01
5.1.3.1.6	SERVICIOS DE TELECOMUNICACIONES Y SATÉLITES	0.00	0.00
5.1.3.1.7	SERVICIOS DE ACCESO DE INTERNET, REDES Y PROCESAMIENTO DE INFORMACIÓN	301,270.60	0.24
5.1.3.1.8	SERVICIOS POSTALES Y TELEGRÁFICOS	7,276.13	0.01
5.1.3.1.9	SERVICIOS INTEGRALES Y OTROS SERVICIOS	0.00	0.00
5.1.3.2	SERVICIOS DE ARRENDAMIENTO	4,699,458.47	3.68
5.1.3.2.1	ARRENDAMIENTO DE TERRENOS	0.00	0.00
5.1.3.2.2	ARRENDAMIENTO DE EDIFICIOS	2,960,147.83	2.32
5.1.3.2.3	ARRENDAMIENTO DE MOBILIARIO Y EQUIPO DE ADMINISTRACIÓN, EDUCACIONAL Y RECREATIVO	70,392.09	0.06
5.1.3.2.4	ARRENDAMIENTO DE EQUIPO E INSTRUMENTAL MÉDICO Y DE LABORATORIO	0.00	0.00
5.1.3.2.5	ARRENDAMIENTO DE EQUIPO DE TRANSPORTE	37,406.89	0.03
5.1.3.2.6	ARRENDAMIENTO DE MAQUINARIA, OTROS EQUIPOS Y HERRAMIENTAS	0.00	0.00
5.1.3.2.7	ARRENDAMIENTO DE ACTIVOS INTANGIBLES	1,630,073.26	1.28
5.1.3.2.8	ARRENDAMIENTO FINANCIERO	0.00	0.00
5.1.3.2.9	OTROS ARRENDAMIENTOS	1,438.40	0.00
5.1.3.3	SERVICIOS PROFESIONALES, CIENTÍFICOS Y TÉCNICOS Y OTROS SERVICIOS	14,580,469.66	11.43
5.1.3.3.1	SERVICIOS LEGALES, DE CONTABILIDAD, AUDITORÍA Y RELACIONADOS	2,361,683.51	1.85
5.1.3.3.2	SERVICIOS DE DISEÑO, ARQUITECTURA, INGENIERÍA Y ACTIVIDADES RELACIONADAS	487,349.41	0.38
5.1.3.3.3	SERVICIOS DE CONSULTORÍA ADMINISTRATIVA, PROCESOS, TÉCNICA Y EN TECNOLOGÍAS DE LA INFORMACIÓN	684,758.86	0.54
5.1.3.3.3.1	SERVICIOS DE INFORMATICA	684,758.86	0.54
5.1.3.3.4	SERVICIOS DE CAPACITACIÓN	4,794,130.00	3.76
5.1.3.3.5	SERVICIOS DE INVESTIGACIÓN CIENTÍFICA Y DESARROLLO	0.00	0.00
5.1.3.3.6	SERVICIOS DE APOYO ADMINISTRATIVO,	3,597,247.88	2.82

AUDITORÍA SUPERIOR DEL ESTADO DE PUEBLA

NOTAS AL ESTADO DE ACTIVIDADES
Al 30 de Septiembre de 2020
(Cifras en pesos)

	FOTOCOPIADO E IMPRESIÓN		
5.1.3.3.7	SERVICIOS DE PROTECCIÓN Y SEGURIDAD	0.00	0.00
5.1.3.3.8	SERVICIOS DE VIGILANCIA	2,655,300.00	2.08
5.1.3.3.9	SERVICIOS PROFESIONALES, CIENTÍFICOS Y TÉCNICOS INTEGRALES	0.00	0.00
5.1.3.4	SERVICIOS FINANCIEROS, BANCARIOS Y COMERCIALES	2,118,675.25	1.66
5.1.3.4.1	SERVICIOS FINANCIEROS Y BANCARIOS	9,429.06	0.01
5.1.3.4.2	SERVICIOS DE COBRANZA, INVESTIGACIÓN CREDITICIA Y SIMILAR	0.00	0.00
5.1.3.4.3	SERVICIOS DE RECAUDACIÓN, TRASLADO Y CUSTODIA DE VALORES	0.00	0.00
5.1.3.4.4	SEGUROS DE RESPONSABILIDAD PATRIMONIAL Y FIANZAS	0.00	0.00
5.1.3.4.5	SEGUROS DE BIENES PATRIMONIALES	694,014.23	0.54
5.1.3.4.6	ALMACENAJE, ENVASE Y EMBALAJE	0.00	0.00
5.1.3.4.7	FLETES Y MANIOBRAS	1,401,773.76	1.10
5.1.3.4.8	COMISIONES POR VENTAS	0.00	0.00
5.1.3.4.9	SERVICIOS FINANCIEROS, BANCARIOS Y COMERCIALES INTEGRALES	13,458.20	0.01
5.1.3.5	SERVICIOS DE INSTALACIÓN, REPARACIÓN, MANTENIMIENTO Y CONSERVACIÓN	7,746,647.52	6.07
5.1.3.5.1	CONSERVACIÓN Y MANTENIMIENTO MENOR DE INMUEBLES	5,010,030.61	3.93
5.1.3.5.2	INSTALACIÓN, REPARACIÓN Y MANTENIMIENTO DE MOBILIARIO Y EQUIPO DE ADMÓN., EDUCACIONAL Y RECR	29,347.56	0.02
5.1.3.5.3	INSTALACIÓN, REPARACIÓN Y MANTENIMIENTO DE EQUIPO DE CÓMPUTO Y TECNOLOGÍAS DE LA INFORMACIÓN	280,675.92	0.22
5.1.3.5.4	INSTALACIÓN, REPARACIÓN Y MANTENIMIENTO DE EQUIPO E INSTRUMENTAL MÉDICO Y DE LABORATORIO	0.00	0.00
5.1.3.5.5	REPARACIÓN Y MANTENIMIENTO DE EQUIPO DE TRANSPORTE	386,755.64	0.30
5.1.3.5.6	REPARACIÓN Y MANTENIMIENTO DE EQUIPO DE DEFENSA Y SEGURIDAD	0.00	0.00
5.1.3.5.7	INSTALACIÓN, REPARACIÓN Y MANTENIMIENTO DE MAQUINARIA, OTROS EQUIPOS Y HERRAMIENTA	197,802.64	0.16
5.1.3.5.8	SERVICIOS DE LIMPIEZA Y MANEJO DE DESECHOS	1,788,343.15	1.40
5.1.3.5.9	SERVICIOS DE JARDINERÍA Y FUMIGACIÓN	53,692.00	0.04
5.1.3.6	SERVICIOS DE COMUNICACIÓN SOCIAL Y PUBLICIDAD	411,473.59	0.32
5.1.3.6.1	DIFUSIÓN POR RADIO, TELEVISIÓN Y OTROS MEDIOS DE MENSAJES SOBRE PROGRAM. Y ACTIVIDAD. GUBERNAMENTALES	43,384.00	0.03
5.1.3.6.2	DIFUSIÓN POR RADIO, TELEVISIÓN Y OTROS MEDIOS DE MENSAJES COMER. PARA PROMO. LA VNTA DE BIE. O SERV	0.00	0.00
5.1.3.6.3	SERVICIOS DE CREATIVIDAD, PREPRODUCCIÓN Y PRODUCCIÓN DE PUBLICIDAD, EXCEPTO INTERNET	208,800.00	0.16
5.1.3.6.4	SERVICIOS DE REVELADO DE FOTOGRAFÍAS	0.00	0.00
5.1.3.6.5	SERVICIOS DE LA INDUSTRIA FÍLMICA, DEL SONIDO Y DEL VIDEO	0.00	0.00
5.1.3.6.6	SERVICIO DE CREACIÓN Y DIFUSIÓN DE	0.00	0.00

AUDITORÍA SUPERIOR DEL ESTADO DE PUEBLA

NOTAS AL ESTADO DE ACTIVIDADES
Al 30 de Septiembre de 2020
(Cifras en pesos)

CONTENIDO EXCLUSIVAMENTE A TRAVÉS DE INTERNET		
5.1.3.6.9	OTROS SERVICIOS DE INFORMACIÓN	159,289.59 0.12
5.1.3.7	SERVICIOS DE TRASLADO Y VIÁTICOS	211,582.10 0.17
5.1.3.7.1	PASAJES AÉREOS	0.00 0.00
5.1.3.7.1.1	PASAJES AÉREOS NACIONALES	0.00 0.00
5.1.3.7.1.2	PASAJES AÉREOS INTERNACIONALES	0.00 0.00
5.1.3.7.2	PASAJES TERRESTRES	9,219.00 0.01
5.1.3.7.2.1	PASAJES TERRESTRES NACIONALES	9,219.00 0.01
5.1.3.7.2.2	PASAJES TERRESTRES INTERNACIONALES	0.00 0.00
5.1.3.7.3	PASAJES MARÍTIMOS, LACUSTRES Y FLUVIALES	0.00 0.00
5.1.3.7.4	AUTOTRANSPORTE	0.00 0.00
5.1.3.7.5	VIÁTICOS EN EL PAÍS	184,169.10 0.14
5.1.3.7.6	VIÁTICOS EN EL EXTRANJERO	0.00 0.00
5.1.3.7.7	GASTOS DE INSTALACIÓN Y TRASLADO DE MENAJE	0.00 0.00
5.1.3.7.8	SERVICIOS INTEGRALES DE TRASLADO Y VIÁTICOS	0.00 0.00
5.1.3.7.9	OTROS SERVICIOS DE TRASLADO Y HOSPEDAJE	18,194.00 0.01
5.1.3.8	SERVICIOS OFICIALES	208,706.69 0.16
5.1.3.8.1	GASTOS DE CEREMONIAL	0.00 0.00
5.1.3.8.2	GASTOS DE ORDEN SOCIAL Y CULTURAL	208,706.69 0.16
5.1.3.8.3	CONGRESOS Y CONVENCIONES	0.00 0.00
5.1.3.8.4	EXPOSICIONES	0.00 0.00
5.1.3.8.5	GASTOS DE REPRESENTACIÓN	0.00 0.00
5.1.3.9	OTROS SERVICIOS GENERALES	900,006.27 0.71
5.1.3.9.1	SERVICIOS FUNERARIOS Y DE CEMENTERIOS	0.00 0.00
5.1.3.9.2	IMPUESTOS Y DERECHOS	182,451.39 0.14
5.1.3.9.3	IMPUESTOS Y DERECHOS DE IMPORTACIÓN	0.00 0.00
5.1.3.9.4	SENTENCIAS Y RESOLUCIONES POR JUDICIALES AUTORIDAD COMPETENTE	0.00 0.00
5.1.3.9.5	PENAS, MULTAS, ACCESORIOS Y ACTUALIZACIONES	0.00 0.00
5.1.3.9.6	OTROS GASTOS POR RESPONSABILIDADES	0.00 0.00
5.1.3.9.8	IMP. SOBRE EROG. POR REMUNERACIONES AL TRABAJO PERSONAL Y OTROS QUE DERIVEN DE UNA RELACIÓN LABORAL	683,504.63 0.54
5.1.3.9.9	OTROS SERVICIOS GENERALES	34,050.25 0.03
5.2	TRANSFERENCIAS, ASIGNACIONES, SUBSIDIOS Y OTRAS AYUDAS	0.00 0.00
5.2.1	TRANSFERENCIAS INTERNAS Y ASIGNACIONES AL SECTOR PÚBLICO	0.00 0.00
5.2.1.1	ASIGNACIONES AL SECTOR PÚBLICO	0.00 0.00
5.2.1.1.1	ASIGNACIONES PRESUPUESTARIAS AL PODER EJECUTIVO	0.00 0.00
5.2.1.1.2	ASIGNACIONES PRESUPUESTARIAS AL PODER LEGISLATIVO	0.00 0.00
5.2.1.1.3	ASIGNACIONES PRESUPUESTARIAS AL PODER JUDICIAL	0.00 0.00
5.2.1.1.4	ASIGNACIONES PRESUPUESTARIAS A ÓRGANOS AUTÓNOMOS	0.00 0.00
5.2.1.2	TRANSFERENCIAS INTERNAS AL SECTOR PÚBLICO	0.00 0.00
5.2.1.2.5	TRANSFERENCIAS OTORGADAS A ENTIDADES PARAESTATALES NO EMPRESARIALES Y NO FINANCIERAS	0.00 0.00
5.2.1.2.6	TRANSFERENCIAS INTERNAS OTORGADAS A ENTIDADES PARAESTATALES EMPRESARIALES Y	0.00 0.00

AUDITORÍA SUPERIOR DEL ESTADO DE PUEBLA

NOTAS AL ESTADO DE ACTIVIDADES
Al 30 de Septiembre de 2020
(Cifras en pesos)

	NO FINANCIERAS		
5.2.1.2.7	TRANSFERENCIAS INTERNAS OTORGADAS A FIDEICOMISOS PÚBLICOS EMPRESARIALES Y NO FINANCIERAS	0.00	0.00
5.2.1.2.8	TRANSFERENCIAS INTERNAS OTORGADAS A INSTITUCIONES PARAESTATALES PÚBLICAS FINANCIERAS	0.00	0.00
5.2.1.2.9	TRANSFERENCIAS INTERNAS OTORGADAS A FIDEICOMISOS PÚBLICOS FINANCIEROS	0.00	0.00
5.2.2	TRANSFERENCIAS AL RESTO DEL SECTOR PÚBLICO	0.00	0.00
5.2.2.1	TRANSFERENCIAS A ENTIDADES PARAESTATALES	0.00	0.00
5.2.2.1.1	TRANSFERENCIAS OTORGADAS A ENTIDADES PARAESTATALES NO EMPRESARIALES Y NO FINANCIERAS	0.00	0.00
5.2.2.1.2	TRANSFERENCIAS OTORGADAS PARA ENTIDADES PARAESTATALES EMPRESARIALES Y NO FINANCIERAS	0.00	0.00
5.2.2.1.3	TRANSFERENCIAS OTORGADAS PARA INSTITUCIONES PARAESTATALES PÚBLICAS FINANCIERAS	0.00	0.00
5.2.2.2	TRANSFERENCIAS A ENTIDADES FEDERATIVAS Y MUNICIPIOS	0.00	0.00
5.2.2.2.4	TRANSFERENCIAS OTORGADAS A ENTIDADES FEDERATIVAS Y MUNICIPIOS	0.00	0.00
5.2.2.2.5	TRANSFERENCIAS A FIDEICOMISOS DE ENTIDADES FEDERATIVAS Y MUNICIPIOS	0.00	0.00
5.2.3	SUBSIDIOS Y SUBVENCIONES	0.00	0.00
5.2.3.1	SUBSIDIOS	0.00	0.00
5.2.3.1.1	SUBSIDIOS A LA PRODUCCIÓN	0.00	0.00
5.2.3.1.2	SUBSIDIOS A LA DISTRIBUCIÓN	0.00	0.00
5.2.3.1.3	SUBSIDIOS A LA INVERSIÓN	0.00	0.00
5.2.3.1.4	SUBSIDIOS A LA PRESTACIÓN DE SERVICIOS PÚBLICOS	0.00	0.00
5.2.3.1.5	SUBSIDIOS PARA CUBRIR DIFERENCIALES DE TASA DE INTERÉS	0.00	0.00
5.2.3.1.6	SUBSIDIOS A LA VIVIENDA	0.00	0.00
5.2.3.1.8	SUBSIDIOS A ENTIDADES FEDERATIVAS Y A MUNICIPIOS	0.00	0.00
5.2.3.2	SUBVENCIONES	0.00	0.00
5.2.3.2.7	SUBVENCIONES AL CONSUMO	0.00	0.00
5.2.4	AYUDAS SOCIALES	0.00	0.00
5.2.4.1	AYUDAS SOCIALES A PERSONAS	0.00	0.00
5.2.4.1.1	AYUDAS SOCIALES A PERSONAS	0.00	0.00
5.2.4.2	BECAS	0.00	0.00
5.2.4.2.2	BECAS Y OTRAS AYUDAS PARA PROGRAMAS DE CAPACITACIÓN	0.00	0.00
5.2.4.3	AYUDAS SOCIALES A INSTITUCIONES	0.00	0.00
5.2.4.3.3	AYUDAS SOCIALES A INSTITUCIONES DE ENSEÑANZA	0.00	0.00
5.2.4.3.4	AYUDAS SOCIALES A ACTIVIDADES CIENTÍFICAS O ACADÉMICAS	0.00	0.00
5.2.4.3.5	AYUDAS SOCIALES A INSTITUCIONES SIN FINES DE LUCRO	0.00	0.00
5.2.4.3.6	AYUDAS SOCIALES A COOPERATIVAS	0.00	0.00
5.2.4.3.7	AYUDAS SOCIALES A ENTIDADES DE INTERÉS PÚBLICO	0.00	0.00
5.2.4.4	AYUDAS SOCIALES POR DESASTRES NATURALES	0.00	0.00

AUDITORÍA SUPERIOR DEL ESTADO DE PUEBLA

NOTAS AL ESTADO DE ACTIVIDADES
Al 30 de Septiembre de 2020
(Cifras en pesos)

	Y OTROS SINIESTROS		
5.2.4.4.8	AYUDAS POR DESASTRES NATURALES Y OTROS SINIESTROS	0.00	0.00
5.2.5	PENSIONES Y JUBILACIONES	0.00	0.00
5.2.5.1	PENSIONES	0.00	0.00
5.2.5.1.1	PENSIONES	0.00	0.00
5.2.5.2	JUBILACIONES	0.00	0.00
5.2.5.2.2	JUBILACIONES	0.00	0.00
5.2.5.9	OTRAS PENSIONES Y JUBILACIONES	0.00	0.00
5.2.6	TRANSFERENCIAS A FIDEICOMISOS, MANDATOS Y CONTRATOS ANÁLOGOS	0.00	0.00
5.2.6.1	TRANSFERENCIAS A FIDEICOMISOS, MANDATOS Y CONTRATOS ANÁLOGOS AL GOBIERNO	0.00	0.00
5.2.6.1.1	EJECUTIVO	0.00	0.00
5.2.6.1.2	LEGISLATIVO	0.00	0.00
5.2.6.1.3	JUDICIAL	0.00	0.00
5.2.6.2	TRANSFERENCIAS A FIDEICOMISOS, MANDATOS Y CONTRATOS ANÁLOGOS A ENTIDADES PARAESTATALES	0.00	0.00
5.2.7	TRANSFERENCIAS A LA SEGURIDAD SOCIAL	0.00	0.00
5.2.7.1	TRANSFERENCIAS POR OBLIGACIONES DE LEY	0.00	0.00
5.2.7.1.1	TRANSFERENCIAS POR OBLIGACIÓN DE LEY	0.00	0.00
5.2.8	DONATIVOS	0.00	0.00
5.2.8.1	DONATIVOS A INSTITUCIONES SIN FINES DE LUCRO	0.00	0.00
5.2.8.1.1	DONATIVOS A INSTITUCIONES SIN FINES DE LUCRO	0.00	0.00
5.2.8.2	DONATIVOS A ENTIDADES FEDERATIVAS Y MUNICIPIOS	0.00	0.00
5.2.8.3	DONATIVOS A FIDEICOMISOS, MANDATOS Y CONTRATOS ANÁLOGOS PRIVADOS	0.00	0.00
5.2.8.4	DONATIVOS A FIDEICOMISOS, MANDATOS Y CONTRATOS ANÁLOGOS ESTATALES	0.00	0.00
5.2.8.5	DONATIVOS INTERNACIONALES	0.00	0.00
5.2.8.5.5	DONATIVOS INTERNACIONALES	0.00	0.00
5.2.9	TRANSFERENCIAS AL EXTERIOR	0.00	0.00
5.2.9.1	TRANSFERENCIAS AL EXTERIOR A GOBIERNOS EXTRANJEROS Y ORGANISMOS INTERNACIONALES	0.00	0.00
5.2.9.1.1	TRANSFERENCIAS A GOBIERNOS EXTRANJEROS	0.00	0.00
5.2.9.1.2	TRANSFERENCIAS PARA ORGANISMOS INTERNACIONALES	0.00	0.00
5.2.9.2	TRANSFERENCIAS AL SECTOR PRIVADO EXTERNO	0.00	0.00
5.3	PARTICIPACIONES Y APORTACIONES	0.00	0.00
5.3.1	PARTICIPACIONES	0.00	0.00
5.3.1.1	PARTICIPACIONES DE LA FEDERACIÓN A ENTIDADES FEDERATIVAS Y MUNICIPIOS	0.00	0.00
5.3.1.1.1	FONDO GENERAL DE PARTICIPACIONES	0.00	0.00
5.3.1.1.2	FONDO DE FOMENTO MUNICIPAL	0.00	0.00
5.3.1.1.4	OTROS CONCEPTOS PARTICIPABLES DE LA FEDERACIÓN A ENTIDADES FEDERATIVAS	0.00	0.00
5.3.1.1.5	OTROS CONCEPTOS PARTICIPABLES DE LA FEDERACIÓN A MUNICIPIOS	0.00	0.00
5.3.1.1.6	CONVENIOS DE COLABORACIÓN ADMINISTRATIVA	0.00	0.00
5.3.1.2	PARTICIPACIONES DE LAS ENTIDADES FEDERATIVAS A LOS MUNICIPIOS	0.00	0.00
5.3.1.2.3	PARTICIPACIONES DE LAS ENTIDADES FEDERATIVAS A LOS MUNICIPIOS	0.00	0.00
5.3.2	APORTACIONES	0.00	0.00

AUDITORÍA SUPERIOR DEL ESTADO DE PUEBLA

NOTAS AL ESTADO DE ACTIVIDADES

Al 30 de Septiembre de 2020

(Cifras en pesos)

5.3.2.1	APORTACIONES DE LA FEDERACIÓN A ENTIDADES FEDERATIVAS Y MUNICIPIOS	0.00	0.00
5.3.2.1.1	APORTACIONES DE LA FEDERACIÓN A LAS ENTIDADES FEDERATIVAS	0.00	0.00
5.3.2.1.2	APORTACIONES DE LA FEDERACIÓN A MUNICIPIOS	0.00	0.00
5.3.2.1.4	APORTACIONES PREVISTAS EN LEYES Y DECRETOS AL SISTEMA DE PROTECCIÓN SOCIAL	0.00	0.00
5.3.2.1.5	APORTACIONES PREVISTAS EN LEYES Y DECRETOS COMPENSATORIAS A ENTIDADES FEDERATIVAS Y MUNICIPIOS	0.00	0.00
5.3.2.2	APORTACIONES DE LAS ENTIDADES FEDERATIVAS A LOS MUNICIPIOS	0.00	0.00
5.3.2.2.3	APORTACIONES DE LAS ENTIDADES FEDERATIVAS A LOS MUNICIPIOS	0.00	0.00
5.3.3	CONVENIOS	0.00	0.00
5.3.3.1	CONVENIOS DE REASIGNACIÓN	0.00	0.00
5.3.3.1.1	CONVENIOS DE REASIGNACIÓN	0.00	0.00
5.3.3.2	CONVENIOS DE DESCENTRALIZACIÓN Y OTROS	0.00	0.00
5.3.3.2.2	CONVENIOS DE DESCENTRALIZACIÓN	0.00	0.00
5.3.3.2.3	OTROS CONVENIOS	0.00	0.00
5.4	INTERESES, COMISIONES Y OTROS GASTOS DE LA DEUDA PÚBLICA	0.00	0.00
5.4.1	INTERESES DE LA DEUDA PÚBLICA	0.00	0.00
5.4.1.1	INTERESES DE LA DEUDA PÚBLICA INTERNA	0.00	0.00
5.4.1.1.1	INTERESES DE LA DEUDA INTERNA CON INSTITUCIONES DE CRÉDITO	0.00	0.00
5.4.1.1.2	INTERESES DERIVADOS DE LA COLOCACIÓN DE TÍTULOS Y VALORES	0.00	0.00
5.4.1.1.3	INTERESES POR ARRENDAMIENTOS FINANCIEROS NACIONALES	0.00	0.00
5.4.1.2	INTERESES DE LA DEUDA PÚBLICA EXTERNA	0.00	0.00
5.4.1.2.4	INTERESES DE LA DEUDA EXTERNA CON INSTITUCIONES DE CRÉDITO	0.00	0.00
5.4.1.2.5	INTERESES DE LA DEUDA DE ORGANISMOS FINANCIEROS INTERNACIONALES	0.00	0.00
5.4.1.2.6	INTERESES DE LA DEUDA BILATERAL	0.00	0.00
5.4.1.2.7	INTERESES DERIVADOS DE LA COLOCACIÓN DE TÍTULOS Y VALORES EN EL EXTERIOR	0.00	0.00
5.4.1.2.8	INTERESES POR ARRENDAMIENTOS FINANCIEROS INTERNACIONALES	0.00	0.00
5.4.2	COMISIONES DE LA DEUDA PÚBLICA	0.00	0.00
5.4.2.1	COMISIONES DE LA DEUDA PÚBLICA INTERNA	0.00	0.00
5.4.2.1.1	COMISIONES DE LA DEUDA PÚBLICA	0.00	0.00
5.4.2.2	COMISIONES DE LA DEUDA PÚBLICA EXTERNA	0.00	0.00
5.4.2.2.2	COMISIONES DE LA DEUDA PÚBLICA EXTERNA	0.00	0.00
5.4.3	GASTOS DE LA DEUDA PÚBLICA	0.00	0.00
5.4.3.1	GASTOS DE LA DEUDA PÚBLICA INTERNA	0.00	0.00
5.4.3.1.1	GASTOS DE LA DEUDA PÚBLICA INTERNA	0.00	0.00
5.4.3.2	GASTOS DE LA DEUDA PÚBLICA EXTERNA	0.00	0.00
5.4.3.2.2	GASTOS DE LA DEUDA PÚBLICA EXTERNA	0.00	0.00
5.4.4	COSTO POR COBERTURAS	0.00	0.00
5.4.4.1	COSTO POR COBERTURAS	0.00	0.00
5.4.4.1.1	COSTOS POR COBERTURA DE LA DEUDA PÚBLICA INTERNA	0.00	0.00
5.4.4.2	COSTOS POR COBERTURA DE LA DEUDA PÚBLICA EXTERNA	0.00	0.00
5.4.5	APOYOS FINANCIEROS	0.00	0.00

AUDITORÍA SUPERIOR DEL ESTADO DE PUEBLA

NOTAS AL ESTADO DE ACTIVIDADES

Al 30 de Septiembre de 2020

(Cifras en pesos)

5.4.5.1	APOYOS FINANCIEROS A INTERMEDIARIOS	0.00	0.00
5.4.5.1.1	APOYOS A INTERMEDIARIOS FINANCIEROS	0.00	0.00
5.4.5.2	APOYO FINANCIEROS A AHORRADORES Y DEUDORES DEL SISTEMA FINANCIERO NACIONAL	0.00	0.00
5.4.5.2.2	APOYOS A AHORRADORES Y DEUDORES DEL SISTEMA FINANCIERO NACIONAL	0.00	0.00
5.5	OTROS GASTOS Y PÉRDIDAS EXTRAORDINARIAS	9,159,698.09	7.18
5.5.1	ESTIMACIONES, DEPRECIACIONES, DETERIOROS, OBSOLESCENCIAS Y AMORTIZACIONES	9,159,694.79	7.18
5.5.1.1	ESTIMACIONES POR PÉRDIDAS O DETERIOROS DE ACTIVOS CIRCULANTES	0.00	0.00
5.5.1.2	ESTIMACIONES POR PÉRDIDAS O DETERIOROS DE ACTIVOS NO CIRCULANTES	0.00	0.00
5.5.1.3	DEPRECIACIÓN DE BIENES INMUEBLES	1,625,211.75	1.27
5.5.1.4	DEPRECIACIÓN DE INFRAESTRUCTURA	0.00	0.00
5.5.1.5	DEPRECIACIÓN DE BIENES MUEBLES	6,090,176.23	4.77
5.5.1.6	DETERIORO DE LOS ACTIVOS BIOLÓGICOS	0.00	0.00
5.5.1.7	AMORTIZACIÓN DE ACTIVOS INTANGIBLES	1,444,306.81	1.13
5.5.1.8	DISMINUCION DE BIENES POR PERDIDA, OBSOLESCENCIA Y DETERIORO	0.00	0.00
5.5.2	PROVISIONES	0.00	0.00
5.5.2.1	PROVISIONES DE PASIVOS A CORTO PLAZO	0.00	0.00
5.5.2.2	PROVISIONES DE PASIVOS A LARGO PLAZO	0.00	0.00
5.5.3	DISMINUCIONES DE INVENTARIOS	0.00	0.00
5.5.3.1	DISMINUCIONES DE INVENTARIOS DE MERCANCÍAS PARA VENTA	0.00	0.00
5.5.3.2	DISMINUCIONES DE INVENTARIOS DE MERCANCÍAS TERMINADAS	0.00	0.00
5.5.3.3	DISMINUCIONES DE INVENTARIOS DE MERCANCÍAS EN PROCESO DE ELABORACIÓN	0.00	0.00
5.5.3.4	DISMINUCIONES DE INVENTARIOS DE MATERIAS PRIMAS, MATERIALES Y SUMINISTROS PARA PRODUCCIÓN	0.00	0.00
5.5.3.5	DISMINUCIONES DE ALMACÉN DE MATERIALES Y SUMINISTROS DE CONSUMO	0.00	0.00
5.5.4	AUMENTO POR INSUFICIENCIA DE ESTIMACIONES POR PÉRDIDA O DETERIORO U OBSOLESCENCIA	0.00	0.00
5.5.4.1	AUMENTO POR INSUFICIENCIA DE ESTIMACIONES POR PÉRDIDA O DETERIORO U OBSOLESCENCIA	0.00	0.00
5.5.5	AUMENTO POR INSUFICIENCIA DE PROVISIONES	0.00	0.00
5.5.5.1	AUMENTO POR INSUFICIENCIA DE PROVISIONES	0.00	0.00
5.5.9	OTROS GASTOS	3.30	0.00
5.5.9.1	GASTOS DE EJERCICIOS ANTERIORES	0.00	0.00
5.5.9.2	PÉRDIDAS POR RESPONSABILIDADES	0.00	0.00
5.5.9.3	BONIFICACIONES Y DESCUENTOS OTORGADOS	0.00	0.00
5.5.9.4	DIFERENCIAS POR TIPO DE CAMBIO NEGATIVAS	0.00	0.00
5.5.9.5	DIFERENCIAS DE COTIZACIONES NEGATIVAS EN VALORES NEGOCIABLES	0.00	0.00
5.5.9.6	RESULTADO POR POSICIÓN MONETARIA	0.00	0.00
5.5.9.7	PÉRDIDAS POR PARTICIPACIÓN PATRIMONIAL	0.00	0.00
5.5.9.8	DIFERENCIAS POR REESTRUCTURACIÓN DE DEUDA PÚBLICA NEGATIVAS	0.00	0.00
5.5.9.9	OTROS GASTOS VARIOS	3.30	0.00
5.6	INVERSIÓN PÚBLICA	0.00	0.00
5.6.1	INVERSIÓN PÚBLICA NO CAPITALIZABLE	0.00	0.00

AUDITORÍA SUPERIOR DEL ESTADO DE PUEBLA

NOTAS AL ESTADO DE ACTIVIDADES

Al 30 de Septiembre de 2020

(Cifras en pesos)

5.6.1.1	CONSTRUCCIÓN EN BIENES NO CAPITALIZABLE	0.00	0.00
	TOTAL	127,551,592.94	100.00

Bajo protesta de decir verdad declaramos que los Estados Financieros y sus notas, son razonablemente correctos y son responsabilidad del emisor.

~~C.P.C FRANCISCO JOSÉ ROMERO SERRANO~~
~~AUDITOR SUPERIOR DEL ESTADO DE PUEBLA~~

LIC. NICOLÁS SANCHEZ TORRES
DIRECTOR GENERAL DE ADMINISTRACIÓN

~~CP. JUAN CARLOS HERNANDEZ MARTINEZ~~
JEFE DEL DEPTO. DE CONTABILIDAD

AUDITORÍA SUPERIOR DEL ESTADO DE PUEBLA

NOTAS AL ESTADO DE VARIACIÓN EN LA HACIENDA PÚBLICA/PATRIMONIO
Al 30 de Septiembre de 2020
(Cifras en pesos)

VPH-01 PATRIMONIO CONTRIBUIDO:

Cuentas	Nombre de la Cuenta	Saldo Inicial	Variación	Saldo Final	Tipo	Naturaleza
3.1.1	APORTACIONES	0.00	0.00	0.00		
3.1.2	DONACIONES DE CAPITAL	76,906,690.76	0.00	76,906,690.76		
3.1.3	ACTUALIZACIÓN DE LA HACIENDA PÚBLICA/PATRIMONIO	42,129,094.36	0.00	42,129,094.36		
	TOTAL	119,035,785.12	0.00	119,035,785.12		

VPH-02 PATRIMONIO GENERAL:

Cuenta	Nombre de la Cuenta	Saldo Inicial	Variación	Saldo Final	Procedencia
3.2.1	RESULTADOS DEL EJERCICIO (AHORRO / DESAHORRO)	-27,865,805.53	15,254,150.07	-12,611,655.46	
3.2.2	RESULTADOS DE EJERCICIOS ANTERIORES	35,456,792.19	-27,865,805.53	7,590,986.66	
3.2.3	REVALÚOS	23,306,923.98	0.00	23,306,923.98	
3.2.3.1	REVALÚO DE BIENES INMUEBLES	23,306,923.98	0.00	23,306,923.98	
3.2.3.2	REVALÚO DE BIENES MUEBLES	0.00	0.00	0.00	
3.2.3.3	REVALÚO DE BIENES INTANGIBLES	0.00	0.00	0.00	
3.2.3.9	OTROS REVALÚOS	0.00	0.00	0.00	
3.2.4	RESERVAS	0.00	0.00	0.00	
3.2.4.1	RESERVAS DE PATRIMONIO	0.00	0.00	0.00	
3.2.4.2	RESERVAS TERRITORIALES	0.00	0.00	0.00	
3.2.4.3	RESERVAS POR CONTINGENCIAS	0.00	0.00	0.00	
3.2.5	RECTIFICACIONES DE RESULTADOS DE EJERCICIOS ANTERIORES	-7,553,544.90	0.00	-7,553,544.90	
3.2.5.1	CAMBIOS EN POLÍTICAS CONTABLES	-7,553,544.90	0.00	-7,553,544.90	
3.2.5.2	CAMBIOS POR ERRORES CONTABLES	0.00	0.00	0.00	
	TOTAL	23,341,365.74	-12,611,655.46	10,729,710.28	

Bajo protesta de decir verdad declaramos que los Estados Financieros y sus notas, son razonablemente correctos y son responsabilidad del emisor.

~~C.P.C FRANCISCO JOSÉ ROMERO SERRANO
AUDITOR SUPERIOR DEL ESTADO DE PUEBLA~~

LIC. NICOLÁS SÁNCHEZ TORRES
DIRECTOR GENERAL DE ADMINISTRACIÓN

CP. JUAN CARLOS MORALES MARTÍNEZ
JEFE DEL DEPTO. DE CONTABILIDAD

AUDITORÍA SUPERIOR DEL ESTADO DE PUEBLA

NOTAS AL ESTADO DE FLUJOS DE EFECTIVO
Al 30 de Septiembre de 2020
(Cifras en pesos)

EFE-01 FLUJO DE EFECTIVO:

Cuenta	Nombre de la Cuenta	Monto	2019
1.1.1.1	EFFECTIVO	0.00	0.00
1.1.1.2	BANCOS/TESORERÍA	22,765,534.07	32,921,210.31
1.1.1.3	BANCOS/DEPENDENCIAS Y OTROS	0.00	0.00
1.1.1.4	INVERSIONES TEMPORALES (HASTA 3 MESES)	0.00	0.00
1.1.1.5	FONDOS CON AFECTACIÓN ESPECÍFICA	0.00	0.00
1.1.1.6	DEPÓSITOS DE FONDOS DE TERCEROS	0.00	0.00
1.1.1.9	OTROS EFECTIVOS Y EQUIVALENTES	0.00	0.00
1.1.1	TOTAL	22,765,534.07	32,921,210.31

EFE-02 ADQUISICIÓN BIENES MUEBLES E INMUEBLES:

Cuenta	Nombre de la Cuenta	Monto	Subsidio
1.2.3	BIENES INMUEBLES	0.00	
1.2.3.1	TERRENOS	0.00	
1.2.3.2	VIVIENDAS	0.00	
1.2.3.3	EDIFICIOS NO HABITACIONALES	0.00	
1.2.3.4	INFRAESTRUCTURA	0.00	
1.2.3.5	CONSTRUCCIONES EN PROCESO EN BIENES DE DOMINIO PÚBLICO	0.00	
1.2.3.6	CONSTRUCCIONES EN PROCESO EN BIENES PROPIOS	0.00	
1.2.3.9	OTROS BIENES INMUEBLES	0.00	
1.2.4	BIENES MUEBLES	2,472,135.46	
1.2.4.1	MOBILIARIO Y EQUIPO DE ADMINISTRACIÓN	2,072,135.46	
1.2.4.2	MOBILIARIO Y EQUIPO EDUCACIONAL Y RECREATIVO	0.00	
1.2.4.3	EQUIPO E INSTRUMENTAL MÉDICO Y DE LABORATORIO	0.00	
1.2.4.4	VEHÍCULOS Y EQUIPO DE TRANSPORTE	400,000.00	
1.2.4.5	EQUIPO DE DEFENSA Y SEGURIDAD	0.00	
1.2.4.6	MAQUINARIA, OTROS EQUIPOS Y HERRAMIENTAS	0.00	
1.2.4.7	COLECCIONES, OBRAS DE ARTE Y OBJETOS VALIOSOS	0.00	
1.2.4.8	ACTIVOS BIOLÓGICOS	0.00	
1.2.5	ACTIVOS INTANGIBLES	0.00	
1.2.5.1	SOFTWARE	0.00	
1.2.5.2	PATENTES, MARCAS Y DERECHOS	0.00	
1.2.5.3	CONCESIONES Y FRANQUICIAS	0.00	
1.2.5.4	LICENCIAS	0.00	
1.2.5.9	OTROS ACTIVOS INTANGIBLES	0.00	
	TOTAL	2,472,135.46	

EFE-03 CONCILIACIÓN DEL FLUJO DE EFECTIVO:

Cuenta	Nombre de la Cuenta	Monto	2019
5.4	FLUJO NETO DE EFECTIVO DE LAS ACTIVIDADES DE OPERACIÓN MENOS MOVIMIENTOS DE PARTIDAS (O RUBROS) QUE NO AFECTAN AL EFECTIVO	-3,451,957.37	-16,006,493.68
5.5	OTROS GASTOS Y PÉRDIDAS EXTRAORDINARIAS	9,159,698.09	11,859,311.85
5.5.1	ESTIMACIONES, DEPRECIACIONES, DETERIOROS, OBSOLESCENCIAS Y AMORTIZACIONES	9,159,694.79	11,859,304.48
5.5.1.1	ESTIMACIONES POR PÉRDIDAS O DETERIOROS DE ACTIVOS CIRCULANTES	0.00	0.00
5.5.1.2	ESTIMACIONES POR PÉRDIDAS O DETERIOROS	0.00	0.00

AUDITORÍA SUPERIOR DEL ESTADO DE PUEBLA

NOTAS AL ESTADO DE FLUJOS DE EFECTIVO
Al 30 de Septiembre de 2020
(Cifras en pesos)

	DE ACTIVOS NO CIRCULANTES		
5.5.1.3	DEPRECIACIÓN DE BIENES INMUEBLES	1,625,211.75	964,485.22
5.5.1.4	DEPRECIACIÓN DE INFRAESTRUCTURA	0.00	0.00
5.5.1.5	DEPRECIACIÓN DE BIENES MUEBLES	6,090,176.23	10,022,647.37
5.5.1.6	DETERIORO DE LOS ACTIVOS BIOLÓGICOS	0.00	0.00
5.5.1.7	AMORTIZACIÓN DE ACTIVOS INTANGIBLES	1,444,306.81	549,571.42
5.5.1.8	DISMINUCIÓN DE BIENES POR PERDIDA, OBSOLESCENCIA Y DETERIORO	0.00	322,600.47
5.5.2	PROVISIONES	0.00	0.00
5.5.2.1	PROVISIONES DE PASIVOS A CORTO PLAZO	0.00	0.00
5.5.2.2	PROVISIONES DE PASIVOS A LARGO PLAZO	0.00	0.00
5.5.3	DISMINUCIONES DE INVENTARIOS	0.00	0.00
5.5.3.1	DISMINUCIONES DE INVENTARIOS DE MERCANCÍAS PARA VENTA	0.00	0.00
5.5.3.2	DISMINUCIONES DE INVENTARIOS DE MERCANCÍAS TERMINADAS	0.00	0.00
5.5.3.3	DISMINUCIONES DE INVENTARIOS DE MERCANCÍAS EN PROCESO DE ELABORACIÓN	0.00	0.00
5.5.3.4	DISMINUCIONES DE INVENTARIOS DE MATERIAS PRIMAS, MATERIALES Y SUMINISTROS PARA PRODUCCIÓN	0.00	0.00
5.5.3.5	DISMINUCIONES DE ALMACÉN DE MATERIALES Y SUMINISTROS DE CONSUMO	0.00	0.00
5.5.4	AUMENTO POR INSUFICIENCIA DE ESTIMACIONES POR PÉRDIDA O DETERIORO U OBSOLESCENCIA	0.00	0.00
5.5.4.1	AUMENTO POR INSUFICIENCIA DE ESTIMACIONES POR PÉRDIDA O DETERIORO U OBSOLESCENCIA	0.00	0.00
5.5.5	AUMENTO POR INSUFICIENCIA DE PROVISIONES	0.00	0.00
5.5.5.1	AUMENTO POR INSUFICIENCIA DE PROVISIONES	0.00	0.00
5.5.9	OTROS GASTOS	3.30	7.37
5.5.9.1	GASTOS DE EJERCICIOS ANTERIORES	0.00	0.00
5.5.9.2	PÉRDIDAS POR RESPONSABILIDADES	0.00	0.00
5.5.9.3	BONIFICACIONES Y DESCUENTOS OTORGADOS	0.00	0.00
5.5.9.4	DIFERENCIAS POR TIPO DE CAMBIO NEGATIVAS	0.00	0.00
5.5.9.5	DIFERENCIAS DE COTIZACIONES NEGATIVAS EN VALORES NEGOCIABLES	0.00	0.00
5.5.9.6	RESULTADO POR POSICIÓN MONETARIA	0.00	0.00
5.5.9.7	PÉRDIDAS POR PARTICIPACIÓN PATRIMONIAL	0.00	0.00
5.5.9.8	DIFERENCIAS POR REESTRUCTURACIÓN DE DEUDA PÚBLICA NEGATIVAS	0.00	0.00
5.5.9.9	OTROS GASTOS VARIOS	3.30	7.37
5.6	INVERSIÓN PÚBLICA	0.00	0.00
5.6.1	INVERSIÓN PÚBLICA NO CAPITALIZABLE	0.00	0.00
5.6.1.1	CONSTRUCCIÓN EN BIENES NO CAPITALIZABLE IGUAL	0.00	0.00
	RESULTADOS DEL EJERCICIO (AHORRO/DESAHORRO)	-12,611,655.46	-27,865,805.53

Bajo protesta de decir verdad declaramos que los Estados Financieros y sus notas,
son razonablemente correctos y son responsabilidad del emisor.

C.P.C FRANCISCO JOSÉ ROMERO SERRANO

LIC. NICOLÁS SÁNCHEZ TORRES

AUDITORÍA SUPERIOR DEL ESTADO DE PUEBLA

NOTAS AL ESTADO DE FLUJOS DE EFECTIVO
Al 30 de Septiembre de 2020
(Cifras en pesos)



AUDITOR SUPERIOR DEL ESTADO DE PUEBLA

DIRECTOR GENERAL DE ADMINISTRACIÓN



CP. JUAN CARLOS HERNANDEZ MARTINEZ
JEFE DEL DEPTO. DE CONTABILIDAD

AUDITORÍA SUPERIOR DEL ESTADO DE PUEBLA

CONCILIACIÓN
Al 30 de Septiembre de 2020
(Cifras en pesos)

CONCILIACIÓN ENTRE LOS INGRESOS PRESUPUESTARIOS Y CONTABLES:

	1. Ingresos Presupuestarios	114,939,937.48
	2. Más ingresos contables no presupuestarios	0.00
2.1	INGRESOS FINANCIEROS	0.00
2.2	INCREMENTO POR VARIACIÓN DE INVENTARIOS	0.00
2.3	DISMINUCIÓN DEL EXCESO DE ESTIMACIONES POR PÉRDIDA O DETERIORO U OBSOLESCENCIA	0.00
2.4	DISMINUCIÓN DEL EXCESO DE PROVISIONES	0.00
2.5	OTROS INGRESOS Y BENEFICIOS VARIOS	0.00
2.6	OTROS INGRESOS CONTABLES NO PRESUPUESTARIOS	0.00
	3. Menos ingresos presupuestarios no contables	0.00
3.1	APROVECHAMIENTOS PATRIMONIALES	0.00
3.2	INGRESOS DERIVADOS DE FINANCIAMIENTOS	0.00
3.3	OTROS INGRESOS PRESUPUESTARIOS NO CONTABLES	0.00
	4. Ingresos Contables (4 = 1 + 2 - 3)	114,939,937.48

AUDITORÍA SUPERIOR DEL ESTADO DE PUEBLA

CONCILIACIÓN
Al 30 de Septiembre de 2020
(Cifras en pesos)


CONCILIACIÓN ENTRE LOS EGRESOS PRESUPUESTARIOS Y LOS GASTOS CONTABLES:

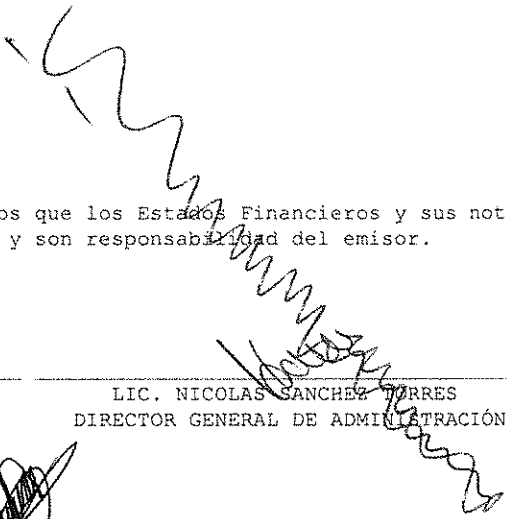
	1. Total de egresos presupuestarios	120,864,030.31
	2. Menos egresos presupuestarios no contables	2,472,135.46
2.1	MATERIAS PRIMAS Y MATERIALES DE PRODUCCIÓN Y COMERCIALIZACIÓN	0.00
2.2	MATERIALES Y SUMINISTROS	0.00
2.3	MOBILIARIO Y EQUIPO DE ADMINISTRACIÓN	2,072,135.46
2.4	MOBILIARIO Y EQUIPO EDUCACIONAL Y RECREATIVO	0.00
2.5	EQUIPO E INSTRUMENTAL MÉDICO Y DE LABORATORIO	0.00
2.6	VEHÍCULOS Y EQUIPO DE TRANSPORTE	400,000.00
2.7	EQUIPO DE DEFENSA Y SEGURIDAD	0.00
2.8	MAQUINARIA, OTROS EQUIPOS Y HERRAMIENTAS	0.00
2.9	ACTIVOS BIOLÓGICOS	0.00
2.10	BIENES INMUEBLES	0.00
2.11	ACTIVOS INTANGIBLES	0.00
2.12	OBRA PÚBLICA EN BIENES DE DOMINIO PÚBLICO	0.00
2.13	OBRA PÚBLICA	0.00
2.14	ACCIONES Y PARTICIPACIONES DE CAPITAL	0.00
2.15	COMPRA DE TÍTULOS Y VALORES	0.00
2.16	CONCESIÓN DE PRÉSTAMOS	0.00
2.17	INVERSIONES EN FIDEICOMISOS, MANDATOS Y OTROS ANÁLOGOS	0.00
2.18	PROVISIONES PARA CONTINGENCIAS Y OTRAS EROGACIONES ESPECIALES	0.00
2.19	AMORTIZACIÓN DE LA DEUDA PÚBLICA	0.00
2.20	ADEUDOS DE EJERCICIOS FISCALES ANTERIORES (ADEFAS)	0.00
2.21	OTROS EGRESOS PRESUPUESTARIOS NO CONTABLES	0.00
	3. Más gastos contables no presupuestarios	9,159,698.09
3.1	ESTIMACIONES, DEPRECIACIONES, DETERIOROS, OBSOLESCENCIAS Y AMORTIZACIONES	9,159,694.79
3.2	PROVISIONES	0.00
3.3	DISMINUCIONES DE INVENTARIOS	0.00
3.4	AUMENTO POR INSUFICIENCIA DE ESTIMACIONES POR PÉRDIDA O DETERIORO U OBSOLESCENCIA	0.00
3.5	AUMENTO POR INSUFICIENCIA DE PROVISIONES	0.00
3.6	OTROS GASTOS	3.30
3.7	OTROS GASTOS CONTABLES NO PRESUPUESTARIOS	0.00
	4. Total de Gastos Contables (4 = 1 - 2 + 3)	127,551,592.94


AUDITORÍA SUPERIOR DEL ESTADO DE PUEBLA

CONCILIACIÓN
Al 30 de Septiembre de 2020
(Cifras en pesos)

Bajo protesta de decir verdad declaramos que los Estados Financieros y sus notas,
son razonablemente correctos y son responsabilidad del emisor.


C.P.C FRANCISCO JOSÉ ROMERO SERRANO
AUDITOR SUPERIOR DEL ESTADO DE PUEBLA


LIC. NICOLAS SANCHEZ TORRES
DIRECTOR GENERAL DE ADMINISTRACIÓN


CP. JUAN CARLOS HERNANDEZ MARTINEZ
JEFE DEL DEPTO. DE CONTABILIDAD

AUDITORÍA SUPERIOR DEL ESTADO DE PUEBLA

NOTAS DE MEMORIA
Al 30 de Septiembre de 2020
(Cifras en pesos)

MEM-01 CUENTAS DE ORDEN CONTABLES:

Cuenta	Nombre de la Cuenta	Saldo Inicial	Cargo	Abono	Saldo Final
7	CUENTAS DE ORDEN CONTABLES	0.00	0.00	0.00	0.00 (d)
7.1	VALORES	0.00	0.00	0.00	0.00 (d)
7.1.1	VALORES EN CUSTODIA	0.00	0.00	0.00	0.00 (d)
7.1.2	CUSTODIA DE VALORES	0.00	0.00	0.00	0.00 (a)
7.1.3	INSTRUMENTOS DE CRÉDITO PRESTADOS A FORMADORES DE MERCADO	0.00	0.00	0.00	0.00 (d)
7.1.4	PRÉSTAMO DE INSTRUMENTOS DE CRÉDITO A FORMADORES DE MERCADO Y SU GARANTÍA	0.00	0.00	0.00	0.00 (a)
7.1.5	INSTRUMENTOS DE CRÉDITO RECIBIDOS EN GARANTÍA DE LOS FORMADORES DE MERCADO	0.00	0.00	0.00	0.00 (d)
7.1.6	GARANTÍA DE CRÉDITOS RECIBIDOS DE LOS FORMADORES DE MERCADO	0.00	0.00	0.00	0.00 (a)
7.2	EMISIÓN DE OBLIGACIONES	0.00	0.00	0.00	0.00 (d)
7.2.1	AUTORIZACIÓN PARA LA EMISIÓN DE BONOS, TÍTULOS Y VALORES DE LA DEUDA PÚBLICA INTERNA	0.00	0.00	0.00	0.00 (d)
7.2.2	AUTORIZACIÓN PARA LA EMISIÓN DE BONOS, TÍTULOS Y VALORES DE LA DEUDA PÚBLICA EXTERNA	0.00	0.00	0.00	0.00 (d)
7.2.3	EMISIONES AUTORIZADAS DE LA DEUDA PÚBLICA INTERNA Y EXTERNA	0.00	0.00	0.00	0.00 (a)
7.2.4	SUSCRIPCIÓN DE CONTRATOS DE PRÉSTAMOS Y OTRAS OBLIGACIONES DE LA DEUDA PÚBLICA INTERNA	0.00	0.00	0.00	0.00 (d)
7.2.5	SUSCRIPCIÓN DE CONTRATOS DE PRÉSTAMOS Y OTRAS OBLIGACIONES DE LA DEUDA PÚBLICA EXTERNA	0.00	0.00	0.00	0.00 (a)
7.2.6	CONTRATOS DE PRÉSTAMOS Y OTRAS OBLIGACIONES DE LA DEUDA PÚBLICA INTERNA Y EXTERNA	0.00	0.00	0.00	0.00 (d)
7.3	AVALES Y GARANTÍAS	0.00	0.00	0.00	0.00 (d)
7.3.1	AVALES AUTORIZADOS	0.00	0.00	0.00	0.00 (d)
7.3.2	AVALES FIRMADOS	0.00	0.00	0.00	0.00 (a)
7.3.3	FIANZAS Y GARANTÍAS RECIBIDAS POR DEUDAS A COBRAR	0.00	0.00	0.00	0.00 (d)
7.3.4	FIANZAS Y GARANTÍAS RECIBIDAS	0.00	0.00	0.00	0.00 (a)
7.3.5	FIANZAS OTORGADAS PARA RESPALDAR OBLIGACIONES NO FISCALES DEL GOBIERNO	0.00	0.00	0.00	0.00 (d)
7.3.6	FIANZAS OTORGADAS DEL GOBIERNO PARA RESPALDAR OBLIGACIONES NO FISCALES	0.00	0.00	0.00	0.00 (a)
7.3.7	FIANZAS RECIBIDAS PARA EL CUMPLIMIENTO DE CONTRATOS	1,801,884.62	0.00	0.00	1,801,884.62 (d)
7.3.8	FIANZAS PARA EL CUMPLIMIENTO DE OBLIGACIONES CONTRACTUALES	1,801,884.62	0.00	0.00	1,801,884.62 (a)
7.4	JUICIOS	0.00	0.00	0.00	0.00 (d)
7.4.1	DEMANDAS JUDICIALES EN PROCESO DE RESOLUCIÓN	0.00	0.00	0.00	0.00 (d)
7.4.2	RESOLUCIÓN DE DEMANDAS EN PROCESO JUDICIAL	0.00	0.00	0.00	0.00 (a)
7.5	INVERSIÓN MEDIANTE PROYECTOS PARA PRESTACIÓN DE SERVICIOS (PPS) Y SIMILARES	0.00	0.00	0.00	0.00 (d)
7.5.1	CONTRATOS PARA INVERSIÓN MEDIANTE PROYECTOS PARA PRESTACIÓN DE SERVICIOS (PPS) Y SIMILARES	0.00	0.00	0.00	0.00 (d)
7.5.2	INVERSIÓN PÚBLICA CONTRATADA MEDIANTE PROYECTOS PARA PRESTACIÓN DE SERVICIOS	0.00	0.00	0.00	0.00 (a)

AUDITORÍA SUPERIOR DEL ESTADO DE PUEBLA

NOTAS DE MEMORIA
Al 30 de Septiembre de 2020
(Cifras en pesos)

(PPS) Y SIMILARES					
7.6	BIENES EN CONCESIONADOS O EN COMODATO	0.00	0.00	0.00	0.00 (d)
7.6.1	BIENES BAJO CONTRATO EN CONCESIÓN	0.00	0.00	0.00	0.00 (d)
7.6.2	CONTRATO DE CONCESIÓN POR BIENES	0.00	0.00	0.00	0.00 (a)
7.6.3	BIENES BAJO CONTRATO EN COMODATO	0.00	0.00	0.00	0.00 (d)
7.6.4	CONTRATO DE COMODATO POR BIENES	0.00	0.00	0.00	0.00 (a)
7.X	BIENES ARQUEOLÓGICOS, ARTÍSTICOS E HISTÓRICOS	0.00	0.00	0.00	0.00 (d)
7.X.1	BIENES ARQUEOLÓGICOS EN CUSTODIA	0.00	0.00	0.00	0.00 (d)
7.X.2	CUSTODIA DE BIENES ARQUEOLÓGICOS	0.00	0.00	0.00	0.00 (a)
7.X.3	BIENES ARTÍSTICOS EN CUSTODIA	0.00	0.00	0.00	0.00 (d)
7.X.4	CUSTODIA DE BIENES ARTÍSTICOS	0.00	0.00	0.00	0.00 (a)
7.X.5	BIENES HISTÓRICOS EN CUSTODIA	0.00	0.00	0.00	0.00 (d)
7.X.6	CUSTODIA DE BIENES HISTÓRICOS	0.00	0.00	0.00	0.00 (a)

MEM-02 CUENTAS DE ORDEN PRESUPUESTARIAS:

Cuenta	Nombre de la Cuenta	Saldo Inicial	Cargo	Abono	Saldo Final
8	CUENTAS DE ORDEN PRESUPUESTARIAS	0.00	1,111,863,042.05	1,111,863,042.05	0.00 (a)
8.1	LEY DE INGRESOS	0.00	411,927,322.37	411,927,322.37	0.00 (a)
8.1.1	LEY DE INGRESOS ESTIMADA	0.00	155,315,974.00	0.00	155,315,974.00 (d)
8.1.2	LEY DE INGRESOS POR EJECUTAR	0.00	114,971,324.86	182,016,060.03	67,044,735.17 (a)
8.1.3	MODIFICACIONES A LA LEY DE INGRESOS ESTIMADA	0.00	26,700,066.03	31,367.38	26,668,698.65 (d)
8.1.4	LEY DE INGRESOS DEVENGADA	0.00	114,939,937.48	114,939,937.48	0.00 (a)
8.1.5	LEY DE INGRESOS RECAUDADA	0.00	0.00	114,939,937.48	114,939,937.48 (a)
8.2	PRESUPUESTO DE EGRESOS	0.00	699,935,719.68	699,935,719.68	0.00 (d)
8.2.1	PRESUPUESTO DE EGRESOS APROBADO	0.00	0.00	155,315,974.05	155,315,974.05 (a)
8.2.2	PRESUPUESTO DE EGRESOS POR EJERCER	0.00	199,252,386.12	138,131,743.73	61,120,642.39 (d)
8.2.3	MODIFICACIONES AL PRESUPUESTO DE EGRESOS APROBADO	0.00	17,267,713.42	43,936,412.07	26,668,698.65 (a)
8.2.4	PRESUPUESTO DE EGRESOS COMPROMETIDO	0.00	120,864,030.31	120,864,030.31	0.00 (d)
8.2.5	PRESUPUESTO DE EGRESOS DEVENGADO	0.00	120,864,030.31	120,843,779.76	20,250.55 (d)
8.2.6	PRESUPUESTO DE EGRESOS EJERCIDO	0.00	120,843,779.76	120,843,779.76	0.00 (d)
8.2.7	PRESUPUESTO DE EGRESOS PAGADO	0.00	120,843,779.76	0.00	120,843,779.76 (d)

Bajo protesta de decir verdad declaramos que los Estados Financieros y sus notas, son razonablemente correctos y son responsabilidad del emisor.

C.P.C FRANCISCO JOSÉ ROMERO SERRANO
AUDITOR SUPERIOR DEL ESTADO DE PUEBLA

LIC. NICOLÁS SANCHEZ TORRES
DIRECTOR GENERAL DE ADMINISTRACIÓN

CP. JUAN CARLOS SANCHEZ MARTINEZ
JEFE DEL DEPTO. DE CONTABILIDAD